

АУДИТОРСКОЕ ЗАКЛЮЧЕНИЕ
по бухгалтерской (финансовой) отчетности
ОАО "ГСМК "Сахамедстрах",
подготовленной по итогам деятельности за 2014 год

Акционерам ОАО ГСМК "Сахамедстрах"

Аудируемое лицо

Полное наименование: Открытое акционерное общество "Государственная страховая медицинская компания "Сахамедстрах".

Сокращенное наименование: ОАО "ГСМК "Сахамедстрах".

Основной государственный регистрационный номер 1021401046787.

Место нахождения: 677000, Российская Федерация, Республика Саха (Якутия), г. Якутск, ул. Курашова, 40/1.

Аудитор

Наименование: Общество с ограниченной ответственностью "Листик и Партнеры" (ООО "Листик и Партнеры").

Основной государственный регистрационный номер 1027402317920.

Место нахождения: 454091, Россия, г. Челябинск, ул. Пушкина, д.6-В.

ООО "Листик и Партнеры" является членом Некоммерческого партнерства "Аудиторская Палата России" (№689 в реестре НП "АПР").

ОРНЗ 10201002985.



ЗАКЛЮЧЕНИЕ О БУХГАЛТЕРСКОЙ ОТЧЕТНОСТИ

Мы провели аудит прилагаемой бухгалтерской (финансовой) отчетности ОАО "ГСМК "Сахамедстрах" за период с 1 января по 31 декабря 2014 года включительно, состоящей из:

- бухгалтерского баланса страховщика по состоянию на 31 декабря 2014 года;
- отчета о финансовых результатах страховщика за 2014 год;
- отчета об изменениях капитала страховщика за 2014 год;
- отчета о движении денежных средств страховщика за 2014 год;
- отчета страховой медицинской организации о целевом использовании средств обязательного медицинского страхования за 2014 год;
- пояснений к бухгалтерскому балансу страховщика и отчету о финансовых результатах страховщика (табличная форма) за 2014 год;
- пояснительной записки к годовой бухгалтерской отчетности за 2014 год.

В дополнение к аудиту бухгалтерской (финансовой) отчетности за 2014 год мы провели проверку выполнения ОАО "ГСМК "Сахамедстрах" требований финансовой устойчивости и платежеспособности, установленных Законом РФ от 27.11.92 №4015-1 "Об организации страхового дела в Российской Федерации), состояния внутреннего контроля ОАО "ГСМК "Сахамедстрах".

Ответственность аудируемого лица за бухгалтерскую отчетность

Руководство ОАО "ГСМК "Сахамедстрах" несет ответственность за составление и достоверность указанной бухгалтерской отчетности в соответствии с установленными российскими правилами составления бухгалтерской отчетности и за систему внутреннего контроля, необходимую для составления бухгалтерской отчетности, не содержащей существенных искажений вследствие недобросовестных действий или ошибок.

Руководство ОАО "ГСМК "Сахамедстрах" также несет ответственность за выполнение установленных законодательством требований финансовой устойчивости и платежеспособности.

Ответственность аудитора

Наша ответственность заключается в выражении мнения о достоверности бухгалтерской отчетности на основе проведенного нами аудита. Мы проводили аудит в соответствии с:

- Федеральными правилами (стандартами) аудиторской деятельности, утвержденными приказами Минфина РФ;
- Федеральными правилами (стандартами) аудиторской деятельности, утвержденными Постановлением Правительства РФ;
- Прочими правилами (стандартами) аудиторской деятельности, действующими по законодательству Российской Федерации;
- Внутренними правилами (стандартами) профессионального Некоммерческого партнерства "Аудиторская Палата России";
- Внутренними правилами (стандартами) аудиторской деятельности Общества с ограниченной ответственностью "Листик и Партнеры".

Данные стандарты требуют соблюдения применимых этических норм, а также планирования и проведения аудита таким образом, чтобы получить достаточную уверенность в том, что бухгалтерская отчетность не содержит существенных искажений.

Аудит включал проведение аудиторских процедур, направленных на получение аудиторских доказательств, подтверждающих числовые показатели в бухгалтерской отчетности и раскрытие в ней информации. Выбор аудиторских процедур является предметом нашего суждения, которое основывается на оценке риска существенных искажений, допущенных вследствие недобросовестных действий или ошибок. В процессе оценки данного риска нами рассмотрена система внутреннего

контроля, обеспечивающая составление и достоверность бухгалтерской отчетности с целью выбора соответствующих аудиторских процедур.

Аудит включал оценку надлежащего характера применяемой учетной политики и обоснованности оценочных показателей, полученных руководством аудируемого лица, а также оценку представления бухгалтерской отчетности в целом.

Нами проведена проверка выполнения требований финансовой устойчивости и платежеспособности, установленных Законом РФ от 27.11.92 №4015-1 "Об организации страхового дела в Российской Федерации" и нормативными актами органа страхового надзора.

Мы полагаем, что полученные в ходе аудита доказательства представляют достаточные основания для выражения мнения о достоверности бухгалтерской отчетности.

Мнение

По нашему мнению, бухгалтерская отчетность отражает достоверно во всех существенных отношениях финансовое положение ОАО "ГСМК "Сахамедстрах" по состоянию на 31 декабря 2014 года, результаты его финансово-хозяйственной деятельности и движение денежных средств за 2014 год в соответствии с российскими правилами составления бухгалтерской отчетности.

ЗАКЛЮЧЕНИЕ В СООТВЕТСТВИИ С ТРЕБОВАНИЯМИ ЗАКОНА РФ ОТ 27.11.92 №4015-1 "ОБ ОРГАНИЗАЦИИ СТРАХОВОГО ДЕЛА В РОССИЙСКОЙ ФЕДЕРАЦИИ"

По нашему мнению, ОАО "ГСМК "Сахамедстрах" выполняет требования финансовой устойчивости и платежеспособности, установленные Законом РФ от 27.11.92 №4015-1 "Об организации страхового дела в Российской Федерации" и нормативными актами органа страхового надзора; система внутреннего контроля ОАО "ГСМК "Сахамедстрах" соответствует масштабам и характеру деятельности ОАО "ГСМК "Сахамедстрах".

26 марта 2015 года

Директор ООО "Листик и Партнеры"
(квалификационный аттестат аудитора №01-000215,
выдан приказом СРО НП АПР от 28.11.11 №28,
без ограничения срока действия, ОРНЗ 20801027823)



Д. А. Лукьянов

Руководитель проверки, аудитор
(квалификационный аттестат аудитора №02-000482,
выдан протоколом СРО НП "ИПАР" от 14.10.14 №269,
без ограничения срока действия, ОРНЗ 21402036450)

А. М. Пошивалов

БУХГАЛТЕРСКИЙ БАЛАНС СТРАХОВЩИКА

На 31 декабря 2014 г.

Форма № 1-страховщик по ОКУД

Дата (число, месяц, год)

КОДЫ		
0710001		
31	12	2014
36976082		
1021401046787		
2873		
1435079008		
66		
1 22 47	49	
384		

Страховщик

Открытое акционерное общество "Государственная страховая медицинская компания "Сахамедстрах"

Основной государственный регистрационный номер

Регистрационный номер страховщика

Идентификационный номер налогоплательщика

Вид экономической деятельности Страхование

Организационно-правовая форма / форма собственности

Открытое акционерное общество / Иная смешанная российская

Единица измерения: тыс. руб. / млн.руб. (ненужное зачеркнуть)

Местонахождение (адрес) 677005, г. Якутск, ул. Курашова, 40/1

по ОКПО

по ЕГРЮЛ

по ЕГРССД

ИНН

по ОКВЭД

по ОКОПФ

/ ОКФС

по ОКЕИ

Пояснения	Наименование показателя	Код строки	На 31 декабря 2014 г.	На 31 декабря 2013 г.	На 31 декабря 2012 г.
1	2	3	4	5	6
	А К Т И В				
	I. Активы				
	Нематериальные активы	1110	-	-	-
2.1.	Основные средства	1120	149 515	127 896	52 562
	Доходные вложения в материальные ценности	1130	-	-	-
3.1.	Финансовые вложения (за исключением денежных эквивалентов)	1140	121 716	118 417	107 665
	Отложенные налоговые активы	1150	-	-	-
	Запасы	1210	4	-	-
	Налог на добавленную стоимость по приобретенным ценностям	1220	-	-	-
	Доля перестраховщиков в страховых резервах по страхованию жизни	1230	-	-	-
	Доля перестраховщиков в страховых резервах по страхованию иному, чем страхование жизни	1240	-	-	-
5.1.	Дебиторская задолженность	1250	783 619	357 153	4 123
	Депо премий у перестрахователей	1260	-	-	-
	Денежные средства и денежные эквиваленты	1270	22 585	44 709	10 642
	Прочие активы	1290	-	5 947	-
	ИТОГО ПО РАЗДЕЛУ I	1300	1 077 439	654 122	174 992
	БАЛАНС	1000	1 077 439	654 122	174 992



Пояснения	Наименование показателя	Код строки	На 31 декабря 2014 г.	На 31 декабря 2013 г.	На 31 декабря 2012 г.
1	2	3	4	5	6
	П А С С И В				
	II. Капитал и резервы				
	Уставный капитал	2110	116 365	116 365	116 365
	Собственные акции (доли), выкупленные у акционеров (участников)	2120	-	-	-
	Переоценка имущества	2130	24 172	18 637	15 466
	Добавочный капитал (без переоценки)	2140	98	98	98
	Резервный капитал	2150	17 455	10 857	7 880
	Нераспределенная прибыль (непокрытый убыток)	2160	63 866	43 087	9 076
	ИТОГО ПО РАЗДЕЛУ II	2100	221 956	189 044	148 885
	III. Обязательства				
	Страховые резервы по страхованию жизни	2210	-	-	-
6.	Страховые резервы по страхованию иному, чем страхование жизни	2220	20 702	23 379	18 731
5.3.	Заемные средства	2230	53 667	73 667	4 050
	Отложенные налоговые обязательства	2240	-	-	-
	Оценочные обязательства	2250	9 694	7 781	456
	Депо премий перестраховщиков	2260	-	-	-
5.3.	Кредиторская задолженность	2270	771 420	360 251	2 870
	Доходы будущих периодов	2280	-	-	-
	Прочие обязательства	2290	-	-	-
	ИТОГО ПО РАЗДЕЛУ III	2200	855 483	465 078	26 107
	БАЛАНС	2000	1 077 439	654 122	174 992

Руководитель

(подпись)

Варфоломеева Галина
Дионисьевна

(расшифровка подписи)

Главный
бухгалтер

(подпись)

Аммосова Нюргустана
Гаврильевна

(расшифровка подписи)

"25" Марта 2015 г.



ОТЧЕТ О ФИНАНСОВЫХ РЕЗУЛЬТАТАХ СТРАХОВЩИКА

За 2014 год

Форма № 2-страховщик по ОКУД		КОДЫ		
Дата (число, месяц, год)		0710002		
		31	12	2014
Страховщик				
<u>Открытое акционерное общество "Государственная страховая медицинская компания "Сахамедстрах"</u>	по ОКПО	36976082		
Основной государственный регистрационный номер	по ЕГРЮЛ	1021401046787		
Регистрационный номер страховщика	по ЕГРССД	2873		
Идентификационный номер налогоплательщика	ИНН	1435079008		
Вид экономической деятельности <u>Страхование</u>	по ОКВЭД	66		
Организационно-правовая форма / форма собственности				
<u>Открытое акционерное общество</u> / <u>Иная смешанная российская</u>	по ОКОПФ / ОКФС	1 22 47	49	
Единица измерения: тыс. руб. / млн.руб. (ненужное зачеркнуть)	по ОКЕИ	384		


Пояснения	Наименование показателя	Код строки	За 2014 год	За 2013 год
1	2	3	4	5
	I. Страхование жизни			
	Страховые премии (взносы) - нетто-перестрахование	1100	-	-
	страховые премии (взносы) по договорам страхования, сострахования и перестрахования - всего	1110	-	-
	страховые премии (взносы), переданные в перестрахование	1120	-	-
	Доходы по инвестициям	1200	-	-
	Расходы по инвестициям	1300	-	-
	Выплаты - нетто-перестрахование	1400	-	-
	выплаты по договорам страхования, сострахования и перестрахования - всего	1410	-	-
	доля перестраховщиков в выплатах	1420	-	-
	дополнительные выплаты (страховые бонусы)	1430	-	-
	Изменение страховых резервов по страхованию жизни - нетто-перестрахование	1500	-	-
	изменение страховых резервов по страхованию жизни - всего	1510	-	-
	изменение доли перестраховщиков в страховых резервах по страхованию жизни	1520	-	-
	Расходы по ведению страховых операций - нетто-перестрахование	1600	-	-
	аквизиционные расходы	1610	-	-
	иные расходы по ведению страховых операций	1620	-	-
	перестраховочная комиссия и танъемы по договорам перестрахования	1630	-	-
	Прочие доходы по страхованию жизни	1700	-	-
	Прочие расходы по страхованию жизни	1800	-	-
	Результат от операций по страхованию жизни	1000	-	-




Пояснения	Наименование показателя	Код строки	За 2014 год	За 2013 год
1	2	3	4	5
	II. Страхование иное, чем страхование жизни			
8.1.	Заработанные страховые премии - нетто-перестрахование	2100	88 820	76 033
	страховые премии по договорам страхования, сострахования и перестрахования - всего	2110	88 669	79 455
	страховые премии, переданные в перестрахование	2120	-	-
	изменение резерва незаработанной премии - всего	2130	151	(3 422)
	изменение доли перестраховщиков в резерве незаработанной премии	2140	-	-
8.2.	Состоявшиеся убытки - нетто-перестрахование	2200	(68 499)	(55 118)
	выплаты по договорам страхования, сострахования и перестрахования - всего	2210	(69 850)	(53 892)
	расходы по урегулированию убытков	2220	(1 175)	-
	доля перестраховщиков в выплатах	2230	-	-
	изменение резервов убытков - всего	2240	2 526	(1 226)
	изменение доли перестраховщиков в резервах убытков	2250	-	-
	Изменение иных страховых резервов	2300	-	-
	Изменение доли перестраховщиков в иных страховых резервах	2400	-	-
	Отчисления от страховых премий	2500	-	-
	Расходы по ведению страховых операций - нетто-перестрахование	2600	(14 281)	(11 256)
8.4.2.	аквизиционные расходы	2610	(8 267)	(7 323)
	иные расходы по ведению страховых операций	2620	(6 014)	(3 933)
	перестраховочная комиссия и тантьемы по договорам перестрахования	2630	-	-
8.5.2.	Доходы по инвестициям	2700	3 972	2 891
	Расходы по инвестициям	2800	-	(1 245)
	Прочие доходы по страхованию иному, чем страхование жизни	2910	-	-
	Прочие расходы по страхованию иному, чем страхование жизни	2920	-	-
	Результат от операций по страхованию иному, чем страхование жизни	2000	10 012	11 305
	III. Доходы и расходы, не связанные со страховыми операциями			
8.7.	Управленческие расходы	3100	(42 067)	(3 000)
8.7.:8.9.	Прочие доходы	3200	302 594	286 000
8.7.:8.9.	Прочие расходы	3300	(219 612)	(244 797)
	Прибыль (убыток) до налогообложения	3400	50 927	49 508
	Текущий налог на прибыль	3500	(9 759)	(10 474)
	в том числе:			
	постоянные налоговые обязательства (активы)	3510	426	-
	Изменение отложенных налоговых обязательств	3600	-	-
	Изменение отложенных налоговых активов	3700	-	-
	Прочее	3800	(895)	-
		3900	-	-
	Чистая прибыль (убыток)	3000	40 273	39 034




Пояснения	Наименование показателя	Код строки	За 2014 год	За 2013 год
1	2	3	4	5
	СПРАВОЧНО: Результат от переоценки имущества, не включаемый в чистую прибыль (убыток) отчетного периода	4100	-	-
	Результат от прочих операций, не включаемый в чистую прибыль (убыток) отчетного периода	4200	-	-
	Совокупный финансовый результат отчетного периода	4300	40 273	39 034
	Базовая прибыль (убыток) на акцию	4400	-	-
	Разводненная прибыль (убыток) на акцию	4500	-	-

Руководитель  Варфоломеева Галина Дионисьевна
(подпись) (расшифровка подписи)

Главный бухгалтер  Аммосова Нюргустана Гаврильевна
(подпись) (расшифровка подписи)

"25" Марта 2015 г.



ОТЧЕТ ОБ ИЗМЕНЕНИЯХ КАПИТАЛА СТРАХОВЩИКА

За 2014 год

Форма № 3-страховщик по ОКУД

Дата (число, месяц, год)

Страховщик Открытое акционерное общество

"Государственная страховая медицинская компания "Сахамедстрах"

Основной государственный регистрационный номер

Регистрационный номер страховщика

Идентификационный номер налогоплательщика

Вид экономической деятельности Страхование

Организационно-правовая форма / форма собственности

Открытое акционерное общество / Иная смешанная российская

Единица измерения: тыс. руб. / ~~млн. руб.~~ (ненужное зачеркнуть)

КОДЫ		
0710003		
31	12	2014
36976082		
1021401046787		
2873		
1435079008		
66		
1 22 47	49	
384		

по ОКПО

по ЕГРЮЛ

по ЕГРССД

ИНН

по ОКВЭД

по ОКОПФ / ОКФС

по ОКЕИ

1. Движение капитала

Наименование показателя	Код строки	Уставный капитал	Собственные акции (доли), выкупленные у акционеров (участников)	Добавочный капитал	Резервный капитал	Нераспределенная прибыль (непокрытый убыток)	Итого
1	2	3	4	5	6	7	8
Величина капитала на 31 декабря 2012 г.	1000	116 365	-	15 564	7 880	9 076	148 885
За 2013 г.							
Увеличение капитала - всего	1100	-	-	3 816	2 977	39 034	45 827
в том числе:							
чистая прибыль	1110	x	x	x	x	39 034	39 034
переоценка имущества	1120	x	x	3 816	x	x	3 816
доходы, относящиеся непосредственно на увеличение капитала	1130	x	x	-	x	-	-
дополнительный выпуск акций (дополнительные вклады участников общества, вклады третьих лиц, принимаемых в общество)	1140	-	-	-	x	x	-
увеличение номинальной стоимости акций (долей участников)	1150	-	-	-	x	-	x
реорганизация юридического лица	1160	-	-	-	-	-	-
направлено из чистой прибыли	1170	-	-	-	2 977	-	2 977



Наименование показателя	Код строки	Уставный капитал	Собственные акции (доли), выкупленные у акционеров (участников)	Добавочный капитал	Резервный капитал	Нераспределенная прибыль (непокрытый убыток)	Итого
1	2	3	4	5	6	7	8
Уменьшение капитала - всего	1200	-	-	(645)	-	(5 023)	(5 668)
в том числе:							
убыток	1210	x	x	x	x	-	-
переоценка имущества	1220	x	x	(645)	x	-	645
расходы, относящиеся непосредственно на уменьшение капитала	1230	x	x	-	x	-	-
уменьшение номинальной стоимости акций (долей участников)	1240	-	-	-	x	-	-
уменьшение количества акций (погашение долей)	1250	-	-	-	x	-	-
реорганизация юридического лица	1260	-	-	-	-	-	-
дивиденды и иные аналогичные выплаты по распределению прибыли в пользу собственников (участников)	1270	x	x	x	x	(1 150)	(1 150)
использовано прибыли	1280	-	-	-	-	(3 873)	(3 873)
Изменение добавочного капитала	1300	x	x	3 171	-	-	x
Изменение резервного капитала	1400	x	x	x	2 977	2 977	x
Величина капитала на 31 декабря 2013 г.	2000	116 365	-	18 735	10 857	43 087	189 044
За 2014 г.							
Увеличение капитала - всего	2100	-	-	7 735	6 598	40 273	54 606
в том числе:							
чистая прибыль	2110	x	x	x	x	40 273	40 273
переоценка имущества	2120	x	x	7 735	x	x	7 735
доходы, относящиеся непосредственно на увеличение капитала	2130	x	x	-	x	-	-
дополнительный выпуск акций (дополнительные вклады участников общества, вклады третьих лиц, принимаемых в общество)	2140	-	-	-	x	x	-
увеличение номинальной стоимости акций (долей участников)	2150	-	-	-	x	-	x
реорганизация юридического лица	2160	-	-	-	-	-	-
направлено из чистой прибыли	2170	-	-	-	6 598	-	6 598
Уменьшение капитала - всего	2200	-	-	(2 200)	-	(19 494)	(21 694)
в том числе:							
убыток	2210	x	x	x	x	-	-
переоценка имущества	2220	x	x	-	x	-	-
расходы, относящиеся непосредственно на уменьшение капитала	2230	x	x	-	x	-	-
уменьшение номинальной стоимости акций (долей участников)	2240	-	-	-	x	-	-
уменьшение количества акций (погашение долей)	2250	-	-	-	x	-	-
реорганизация юридического лица	2260	-	-	-	-	-	-
дивиденды и иные аналогичные выплаты по распределению прибыли в пользу собственников (участников)	2270	x	x	x	x	(7 807)	(7 807)
использовано прибыли	2280	-	-	-	-	(5 089)	(5 089)
Изменение добавочного капитала	2300	x	x	-	-	-	x
Изменение резервного капитала	2400	x	x	x	6 598	6 598	x
Величина капитала на 31 декабря 2014 г.	3000	116 365	-	24 270	17 455	63 866	221 956




2. Корректировки в связи с изменением учетной политики и исправлением ошибок

Форма 0710003 с. 3

Наименование показателя	Код строки	На 31 декабря 2012 г.	Изменения капитала за 2013 г.		На 31 декабря 2013 г.
			за счет чистой прибыли (убытка)	за счет иных факторов	
1	2	3	4	5	6
Капитал - всего					
до корректировок	4000	-	-	-	-
корректировка в связи с: изменением учетной политики	4100	-	-	-	-
исправлением ошибок	4200	-	-	-	-
после корректировок	5000	-	-	-	-
в том числе:					
нераспределенная прибыль (непокрытый убыток):					
до корректировок	4010	-	-	-	-
корректировка в связи с: изменением учетной политики	4110	-	-	-	-
исправлением ошибок	4210	-	-	-	-
после корректировок	5010	-	-	-	-
другие статьи капитала, по которым осуществлены корректировки:					
до корректировок	4020	-	-	-	-
корректировка в связи с: изменением учетной политики	4120	-	-	-	-
исправлением ошибок	4220	-	-	-	-
после корректировок	5020	-	-	-	-
в том числе по статьям:					

3. Чистые активы

Наименование показателя	Код строки	На 31 декабря 2014 г.	На 31 декабря 2013 г.	На 31 декабря 2012 г.
1	2	3	4	5
Чистые активы	6000	221 956	189 044	148 885

Руководитель 
(подпись)
Варфоломеева
Галина Дионисьевна
(расшифровка подписи)

Главный бухгалтер 
(подпись)
Аммосова Нюргустана
Гаврильевна
(расшифровка подписи)

"25" Марта 2015 г.



ОТЧЕТ О ДВИЖЕНИИ ДЕНЕЖНЫХ СРЕДСТВ СТРАХОВЩИКА

за 2014 г.

	КОДЫ
Форма № 4-страховщик по ОКУД	0710004
Дата (число, месяц, год)	31 12 2014
Страховщик <u>Открытое акционерное общество</u>	по ОКПО 36976082
<u>"Государственная страховая медицинская компания "Сахамедстрах"</u>	по ЕГРЮЛ 1021401046787
Основной государственный регистрационный номер	по ЕГРССД 2873
Регистрационный номер страховщика	ИНН 1435079008
Идентификационный номер налогоплательщика	по ОКВЭД 66
Вид экономической деятельности <u>Страхование</u>	
Организационно-правовая форма / форма собственности	
<u>Открытое акционерное общество</u> / <u>Иная смешанная российская</u>	по ОКОПФ / ОКФС 1 22 47 49
Единица измерения: тыс. руб. / млн. руб. (ненужное зачеркнуть)	по ОКЕИ 384

Наименование показателя	Код строки	За 2014 г.	За 2013 г.
1	2	3	4
Денежные потоки от текущих операций			
Поступления - всего	1100	15 465 086	15 153 708
в том числе:			
страховых премий	1110	87 520	79 455
сумм по суброгационным и регрессным требованиям	1120	-	-
в оплату требований об оплате возмещенного вреда по прямому возмещению убытков	1130	-	-
доли перестраховщиков в выплатах по договорам страхования, сострахования и перестрахования	1140	-	-
связанные с обязательным медицинским страхованием	1150	15 377 566	15 074 253
прочие поступления	1190	-	-
Платежи - всего	1200	(15 454 584)	(15 105 915)
в том числе:			
страховые премии, переданные в перестрахование	1210	-	-
выплаты по договорам страхования, сострахования и перестрахования	1215	(69 850)	(53 892)
оплата аквизиционных расходов	1220	-	-
оплата расходов по урегулированию убытков	1225	-	-
по требованиям об оплате возмещенного вреда по прямому возмещению убытков	1230	-	-
потерпевшим по прямому возмещению убытков	1235	-	-
профессиональным объединениям страховщиков в виде средств отчислений от страховых премий, предусмотренных законодательством Российской Федерации	1240	-	-
связанные с обязательным медицинским страхованием	1245	(15 088 896)	(14 757 606)
в связи с оплатой труда работников	1250	(64 755)	(116 869)
поставщикам (подрядчикам) за сырье, материалы, работы, услуги	1255	(92 869)	(119 713)
проценты по долговым обязательствам	1260	(7 071)	(1 245)
налог на прибыль организаций	1265	(16 825)	(10 262)
прочие платежи	1290	(114 318)	(46 328)
Сальдо денежных потоков от текущих операций	1000	10 502	47 793



Наименование показателя	Код строки	За 2014 г.	За 2013 г.
1	2	3	4
Денежные потоки от инвестиционных операций			
Поступления - всего	2100	33 661	41 193
в том числе:			
от продажи основных средств и нематериальных активов	2110	800	502
от продажи акций других организаций (долей участия)	2120	-	-
от возврата предоставленных займов, от продажи долговых ценных бумаг (прав требования денежных средств к другим лицам)	2130	-	-
дивидендов, процентов по долговым финансовым вложениям и аналогичных поступлений от долевого участия в других организациях	2140	6 061	2 891
	2190	26 800	37 800
прочие поступления	2200	(38 777)	(123 386)
Платежи - всего			
в том числе:			
в связи с приобретением, созданием, модернизацией, реконструкцией и подготовкой к использованию основных средств и нематериальных активов	2210	(11 777)	(73 586)
в связи с приобретением акций других организаций (долей участия)	2220	-	-
в связи с приобретением долговых ценных бумаг (прав требования денежных средств к другим лицам), предоставление займов другим лицам	2230	-	-
проценты по долговым обязательствам, включаемые в стоимость инвестиционного актива	2240	-	-
прочие платежи	2290	(27 000)	(49 800)
Сальдо денежных потоков от инвестиционных операций	2000	(5 116)	(82 193)
Денежные потоки от финансовых операций			
Поступления - всего	3100	5 000	80 675
в том числе:			
получение кредитов и займов	3110	5 000	80 675
денежных вкладов собственников (участников)	3120	-	-
от выпуска акций, увеличения долей участия	3130	-	-
от выпуска облигаций, векселей и других долговых ценных бумаг и др.	3140	-	-
прочие поступления	3190	-	-
Платежи - всего	3200	(32 510)	(12 208)
в том числе:			
собственникам (участникам) в связи с выкупом у них собственных акций (долей участия в организации) или их выходом из состава участников	3210	-	-
на уплату дивидендов и иных аналогичных платежей по распределению прибыли в пользу собственников (участников)	3220	(7 510)	(1 150)
в связи с погашением (выкупом) векселей и других долговых ценных бумаг, возврат кредитов и займов	3230	(25 000)	(11 058)
прочие платежи	3290	-	-
Сальдо денежных потоков от финансовых операций	3000	(27 510)	68 467
Сальдо денежных потоков за отчетный период	4000	(22 124)	34 067
Остаток денежных средств и денежных эквивалентов на начало отчетного периода	4100	44 709	10 642
Остаток денежных средств и денежных эквивалентов на конец отчетного периода	4200	22 585	44 709
Величина влияния изменений курса иностранной валюты по отношению к рублю	4300	-	-

Руководитель

Мав
(подпись)



Варфоломеева Галина Дионовна
(расшифровка подписи)

"25" Марта 2015 г.

Главный бухгалтер

Аммосова
(подпись)



Аммосова Нюргустана Гаврильевна
(расшифровка подписи)

2. Основные средства
2.1. Наличие и движение основных средств

0710005 с.

Наименование показателя	Код строки	Период	На начало года		Изменения за период						На конец периода	
			первоначальная стоимость	накопленная амортизация	поступило	выбыло объектов		начислено амортизации	переоценка		первоначальная стоимость	накопленная амортизация
						первоначальная стоимость	накопленная амортизация		первоначальная стоимость	накопленная амортизация		
1	2	3	4	5	6	7	8	9	10	11	12	13
Основные средства (без учета доходных вложений в материальную ценность) - всего	2100	за 2014 г	142 173	(14 277)	23 941	(3 039)	1 808	(7 919)	8 444	1 616	171 519	(22 004)
в том числе:	2200	за 2013 г	64 704	(12 142)	73 544	(2 998)	2 593	(3 675)	6 923	1 053	142 173	(14 277)
недвижимое имущество - всего	2110	за 2014 г	130 443	(8 810)	11 777	-	-	(5 824)	8 444	1 616	150 664	(16 250)
	2210	за 2013 г	53 720	(6 328)	69 800	-	-	(1 429)	6 923	1 053	130 443	(8 810)
в том числе:	2111	за 2014 г	121 254	(8 810)	11 777	-	-	(5 824)	7 744	1 616	140 775	(16 250)
здания	2211	за 2013 г	45 198	(6 328)	69 800	-	-	(1 429)	6 257	1 053	121 255	(8 810)
земельный участок	2112	за 2014 г	9 189	-	-	-	-	-	700	-	9 889	-
	2212	за 2013 г	8 522	-	-	-	-	-	667	-	9 189	-
иные объекты основных средств - всего	2150	за 2014 г	11 730	(5 467)	12 164	(3 039)	1 808	(2 095)	-	-	20 855	(5 754)
	2250	за 2013 г	10 984	(5 814)	3 744	(2 998)	2 593	(2 246)	-	-	11 730	(5 467)
в том числе:	2151	за 2014 г	2 218	(1 640)	2 821	(699)	339	(362)	-	-	4 340	(1 663)
машины и оборудования	2251	за 2013 г	2 873	(2 717)	932	(1 587)	1 447	(370)	-	-	2 218	(1 640)
транспортные средства	2152	за 2014 г	6 135	(1 784)	3 890	(1 443)	662	(1 207)	-	-	8 582	(2 329)
	2252	за 2013 г	4 885	(1 778)	2 661	(1 411)	1 146	(1 152)	-	-	6 135	(1 784)
хозяйственный инвентарь	2153	за 2014 г	3 377	(2 043)	5 453	(897)	807	(526)	-	-	7 933	(1 762)
	2253	за 2013 г	3 226	(1 319)	151	-	-	(724)	-	-	3 377	(2 043)



5

Наименование показателя	Код строки	Период	Изменения за период				На конец периода					
			На начало года		начислено амортизации	переоценка		первоначальная стоимость	накопленная амортизация			
			первоначальная стоимость	накопленная амортизация		первоначальная стоимость	накопленная амортизация					
2	3	4	5	6	7	8	9	10	11	12	13	
Учено в составе доходных вложений в материальные ценности - всего	2300	за 2014 г	-	-	-	-	-	-	-	-	-	-
в том числе:	2400	за 2013 г	-	-	-	-	-	-	-	-	-	-
недвижимое имущество - всего	2310	за 2014 г	-	-	-	-	-	-	-	-	-	-
в том числе:	2410	за 2013 г	-	-	-	-	-	-	-	-	-	-
иные объекты - всего	2350	за 2014 г	-	-	-	-	-	-	-	-	-	-
в том числе:	2450	за 2013 г	-	-	-	-	-	-	-	-	-	-
	2351	за 2014 г	-	-	-	-	-	-	-	-	-	-
	2451	за 2013 г	-	-	-	-	-	-	-	-	-	-



2.4. Иное использование основных средств

0710005 с. 4

Наименование показателя	Код строки	На 31 декабря 2014 г.	На 31 декабря 2013 г.	На 31 декабря 2012 г.
1	2	3	4	5
Переданные в аренду основные средства, числящиеся на балансе	2910	-	-	2 424
Переданные в аренду основные средства, числящиеся за балансом	2920	-	-	-
Полученные в аренду основные средства, числящиеся на балансе	2930	-	-	-
Полученные в аренду основные средства, числящиеся за балансом	2940	-	-	-
Объекты недвижимости, принятые в эксплуатацию и фактически используемые, находящиеся в процессе государственной регистрации	2950	-	-	-
Основные средства, переведенные на консервацию	2960	-	-	-
Иное использование основных средств (залог и др.)	2970	-	-	-



3. Финансовые вложения (за исключением денежных эквивалентов)

3.1. Наличие и движение финансовых вложений

0710005 с. 5

Наименование показателя	Код строки	Период	На начало года		Изменения за период				На конец периода		
			первоначальная стоимость	накопленная корректировка	выбыло (погашено)	накопленная корректировка	начисление процентов (включая доведение первоначальной стоимости до номинальной)	текущей рыночной стоимости (убытков от обесценения)	первоначальная стоимость	накопленная корректировка	
											поступило
1	2	3	4	5	6	7	8	9	10	11	12
Финансовые вложения - всего	3100	за 2014 г.	118 417	-	45 099	(41 800)	-	-	-	121 716	-
	3200	за 2013 г.	107 665	-	61 489	(50 737)	-	-	-	118 417	-
в том числе:	3101	за 2014 г.	46 244	-	45 099	(41 800)	-	-	-	49 543	-
банковские вклады (депозиты)	3201	за 2013 г.	29 800	-	61 489	(45 045)	-	-	-	46 244	-
государственные и муниципальные ценные бумаги	3102	за 2014 г.	-	-	-	-	-	-	-	-	-
	3202	за 2013 г.	-	-	-	-	-	-	-	-	-
акции	3103	за 2014 г.	72 165	-	-	-	-	-	-	72 165	-
	3203	за 2013 г.	72 165	-	-	-	-	-	-	72 165	-
облигации	3104	за 2014 г.	-	-	-	-	-	-	-	-	-
	3204	за 2013 г.	-	-	-	-	-	-	-	-	-
векселя	3105	за 2014 г.	-	-	-	-	-	-	-	-	-
	3205	за 2013 г.	-	-	-	-	-	-	-	-	-
предоставленные займы	3106	за 2014 г.	-	-	-	-	-	-	-	-	-
	3206	за 2013 г.	-	-	-	-	-	-	-	-	-
вклады в уставные капиталы	3107	за 2014 г.	8	-	-	-	-	-	-	8	-
	3207	за 2013 г.	11	-	-	(3)	-	-	-	8	-
ипотечные сертификаты участия	3108	за 2014 г.	-	-	-	-	-	-	-	-	-
	3208	за 2013 г.	-	-	-	-	-	-	-	-	-
инвестиционные паи паевых инвестиционных фондов	3109	за 2014 г.	-	-	-	-	-	-	-	-	-
	3209	за 2013 г.	-	-	-	-	-	-	-	-	-
долевое участие в обших фондах банковского управления	3110	за 2014 г.	-	-	-	-	-	-	-	-	-
	3210	за 2013 г.	-	-	-	-	-	-	-	-	-
жилищные сертификаты	3111	за 2014 г.	-	-	-	-	-	-	-	-	-
	3211	за 2013 г.	-	-	-	-	-	-	-	-	-
депозитарные расписки	3112	за 2014 г.	-	-	-	-	-	-	-	-	-
	3212	за 2013 г.	-	-	-	-	-	-	-	-	-
иные финансовые вложения	3113	за 2014 г.	-	-	-	-	-	-	-	-	-
	3213	за 2013 г.	5 689	-	-	(5 689)	-	-	-	-	-
Из строки "Финансовые вложения - всего" вложения в дочерние, зависимые организации и другие лица, являющиеся связанными сторонами	3199	за 2014 г.	72 173	-	-	-	-	-	-	72 173	-
	3299	за 2013 г.	72 176	-	-	(3)	-	-	-	72 173	-



4. Запасы

4.1. Наличие и движение запасов

0710005 с. 6

Наименование показателя	Код строки	Период	На начало года		Изменения за период						На конец периода	
			себестоимость	величина резерва под снижение стоимости	поступления и затраты	выбыло		убыток от снижения стоимости	оборот запасов между их группами, видами	себестоимость	величина резерва под снижение стоимости	
						себестоимость	резерв под снижение стоимости					
1	2	3	4	5	6	7	8	9	10	11	12	
	4100	за 2014 г.	-	-	94	(90)	-	-	x	4	-	
	4200	за 2013 г.	-	-	-	-	-	-	x	-	-	
Запасы - всего												
в том числе:	4101	за 2014 г.	-	-	94	(90)	-	-	-	4	-	
	4201	за 2013 г.	-	-	-	-	-	-	-	-	-	



1	2	3	4	5	6	7	8	9	10	11	12	13	14	15
<p>заложенность страхователей, являющихся государственными или муниципальными заказчиками, по договорам страхования, заключенным в порядке, установленном Федеральным законом от 21 июля 2005 г. № 94-ФЗ "О размещении заказов на поставки товаров, выполнение работ, оказание услуг для государственных и муниципальных нужд", а также дебиторская заложенность страхователей, являющихся заказчиками, по договорам страхования, заключенным в порядке, установленном Федеральным законом от 18 июля 2011 г. № 223-ФЗ "О закупках товаров, работ, услуг отдельными видами юридических лиц" (кроме обязательного государственного страхования)</p>	5150	за 2014г	-	-	-	-	-	-	-	-	-	X	-	-
	5250	за 2013г	-	-	-	-	-	-	-	-	-	X	-	-



1	2	3	4	5	6	7	8	9	10	11	12	13	14	15
задолженность по страховым премиям (взносам) по другим договорам страхования, относящимся к страхованию иному, чем страхование жизни	5160	за 2014г	9 787	-	91 157	-	-	(91 591)	-	-	-	x	9 353	-
	5260	за 2013г	1 884	-	79 455	-	-	(71 552)	-	-	-	x	9 787	-
из нее:														
задолженность страхователей	5161	за 2014г	9 787	-	91 157	-	-	(91 591)	-	-	-	x	9 353	-
	5261	за 2013г	1 884	-	79 455	-	-	(71 552)	-	-	-	x	9 787	-
задолженность страховых агентов	5162	за 2014г	-	-	-	-	-	-	-	-	-	x	-	-
	5262	за 2013г	-	-	-	-	-	-	-	-	-	x	-	-
задолженность страховых брокеров	5170	за 2014г	-	-	-	-	-	-	-	-	-	x	-	-
	5270	за 2013г	-	-	-	-	-	-	-	-	-	x	-	-
прочая задолженность по операциям страхования, сострахования	5180	за 2014г	-	-	-	-	-	-	-	-	-	x	-	-
	5280	за 2013г	-	-	-	-	-	-	-	-	-	x	-	-
в том числе:	5181	за 2014г	-	-	-	-	-	-	-	-	-	x	-	-
	5281	за 2013г	-	-	-	-	-	-	-	-	-	x	-	-



	2	3	4	5	6	7	8	9	10	11	12	13	14	15
	5300	5400												
	за 2014г	за 2013г												
Дебиторская задолженность по операциям перестрахования - всего												X		
в том числе:														
задолженность перестрахователей по страховым премиям (взносам) по страхованию жизни	5310	за 2014г	-	-	-	-	-	-	-	-	-	X	-	-
задолженность перестрахователей по страховым премиям по страхованию иному, чем страхование жизни	5410	за 2013г	-	-	-	-	-	-	-	-	-	X	-	-
задолженность перестрахователей по страховым премиям по страхованию иному, чем страхование жизни	5320	за 2014г	-	-	-	-	-	-	-	-	-	X	-	-
задолженность перестраховщика по доле в произведенных выплатах по страхованию жизни	5420	за 2013г	-	-	-	-	-	-	-	-	-	X	-	-
задолженность перестраховщика по доле в произведенных выплатах по страхованию жизни	5330	за 2014г	-	-	-	-	-	-	-	-	-	X	-	-
задолженность перестраховщика по доле в произведенных выплатах по страхованию иному, чем страхование жизни	5430	за 2013г	-	-	-	-	-	-	-	-	-	X	-	-
задолженность перестраховщика по доле в произведенных выплатах по страхованию иному, чем страхование жизни	5340	за 2014г	-	-	-	-	-	-	-	-	-	X	-	-
задолженность по перестраховочной комиссии и танъемам	5440	за 2013г	-	-	-	-	-	-	-	-	-	X	-	-
задолженность страховых брокеров	5350	за 2014г	-	-	-	-	-	-	-	-	-	X	-	-
прочая задолженность по операциям перестрахования	5450	за 2013г	-	-	-	-	-	-	-	-	-	X	-	-
прочая задолженность по операциям перестрахования	5360	за 2014г	-	-	-	-	-	-	-	-	-	X	-	-
прочая задолженность по операциям перестрахования	5460	за 2013г	-	-	-	-	-	-	-	-	-	X	-	-
прочая задолженность по операциям перестрахования	5370	за 2014г	-	-	-	-	-	-	-	-	-	X	-	-
прочая задолженность по операциям перестрахования	5470	за 2013г	-	-	-	-	-	-	-	-	-	X	-	-
в том числе:														
задолженность перестрахователей по страховым премиям (взносам) по страхованию жизни	5371	за 2014г	-	-	-	-	-	-	-	-	-	X	-	-
задолженность перестрахователей по страховым премиям (взносам) по страхованию иному, чем страхование жизни	5471	за 2013г	-	-	-	-	-	-	-	-	-	X	-	-



2/3

1	2	3	4	5	6	7	8	9	10	11	12	13	14	15
Дебиторская задолженность по прямому возмещению убытков	5501 за 2014г	-	-	-	-	-	-	-	-	-	-	x	-	-
	5502 за 2013г	-	-	-	-	-	-	-	-	-	-	x	-	-
	5601 за 2014г	-	-	-	-	-	-	-	-	-	-	x	-	-
	5602 за 2013г	-	-	-	-	-	-	-	-	-	-	x	-	-
Прочая дебиторская задолженность краткосрочная - всего	5700 за 2014г	347 366	-	-	16 729 807	-	-	(16 302 907)	-	-	-	-	774 266	-
	5750 за 2013г	2 239	-	-	16 626 969	-	-	(16 281 842)	-	-	-	-	347 366	-
в том числе:	5701 за 2014г	-	-	-	-	-	-	-	-	-	-	-	-	-
	5751 за 2013г	-	-	-	-	-	-	-	-	-	-	-	-	-
	5702 за 2014г	-	-	-	-	-	-	-	-	-	-	-	-	-
	5752 за 2013г	-	-	-	-	-	-	-	-	-	-	-	-	-
	5703 за 2014г	-	-	-	-	-	-	-	-	-	-	-	-	-
	5753 за 2013г	-	-	-	-	-	-	-	-	-	-	-	-	-
	5704 за 2014г	-	-	-	-	36 988	-	(33 227)	-	-	-	-	3 761	-
	5754 за 2013г	-	-	-	-	-	-	-	-	-	-	-	-	-
	5705 за 2014г	-	-	-	-	-	-	-	-	-	-	-	-	-
	5755 за 2013г	-	-	-	-	-	-	-	-	-	-	-	-	-
прочая краткосрочная задолженность	5706 за 2014г	347 366	-	-	16 692 819	-	-	(16 269 680)	-	-	-	-	770 505	-
	5756 за 2013г	2 239	-	-	16 626 969	-	-	(16 281 842)	-	-	-	-	347 366	-
в том числе:	5707 за 2014г	-	-	-	72 539	-	-	(70 256)	-	-	-	-	2 283	-
	5757 за 2013г	402	-	-	-	-	-	(402)	-	-	-	-	-	-
	5708 за 2014г	-	-	-	1 641	-	-	(1 489)	-	-	-	-	152	-
	5758 за 2013г	330	-	-	-	-	-	(330)	-	-	-	-	-	-
	5709 за 2014г	185	-	-	15 372	-	-	(15 115)	-	-	-	-	442	-
	5759 за 2013г	182	-	-	11 983	-	-	(11 980)	-	-	-	-	185	-
	5710 за 2014г	879	-	-	80	-	-	(481)	-	-	-	-	478	-
	5760 за 2013г	1 170	-	-	300	-	-	(591)	-	-	-	-	879	-
	5711 за 2014г	124	-	-	-	-	-	(124)	-	-	-	-	-	-
	5761 за 2013г	47	-	-	11 396	-	-	(11 319)	-	-	-	-	124	-
	5712 за 2014г	26	-	-	19 588	-	-	(19 360)	-	-	-	-	254	-
	задолженность прочих дебиторов и кредиторов	5762 за 2013г	108	-	-	26	-	-	(108)	-	-	-	-	26
5713 за 2014г		346 152	-	-	16 583 599	-	-	(16 162 855)	-	-	-	-	766 896	-
5763 за 2013г		-	-	-	16 603 264	-	-	(16 257 112)	-	-	-	-	346 152	-



1	2	3	4	5	6	7	8	9	10	11	12	13	14	15
долгосрочная - всего	5800	за 2014г	-	-	-	-	-	-	-	-	-	-	-	-
	5850	за 2013г	-	-	-	-	-	-	-	-	-	-	-	-
в том числе:														
заложенность по причитающемуся к получению процентному (купонному, дисконтному и пр.) доходу	5801	за 2014г	-	-	-	-	-	-	-	-	-	-	-	-
	5851	за 2013г	-	-	-	-	-	-	-	-	-	-	-	-
заложенность по субротационным требованиям	5802	за 2014г	-	-	-	-	-	-	-	-	-	-	-	-
	5852	за 2013г	-	-	-	-	-	-	-	-	-	-	-	-
заложенность по регрессным требованиям	5803	за 2014г	-	-	-	-	-	-	-	-	-	-	-	-
	5853	за 2013г	-	-	-	-	-	-	-	-	-	-	-	-
заложенность по налогам и сборам (включая авансовые платежи и переплату по ним)	5804	за 2014г	-	-	-	-	-	-	-	-	-	-	-	-
	5854	за 2013г	-	-	-	-	-	-	-	-	-	-	-	-
прочая долгосрочная заложенность	5805	за 2014г	-	-	-	-	-	-	-	-	-	-	-	-
	5855	за 2013г	-	-	-	-	-	-	-	-	-	-	-	-
в том числе:														
	5806	за 2014г	-	-	-	-	-	-	-	-	-	-	-	-
	5856	за 2013г	-	-	-	-	-	-	-	-	-	-	-	-
Итого дебиторская заложенность	5000	за 2014г	357 153	-	16 820 964	-	-	(16 394 498)	-	-	-	X	783 619	-
	5001	за 2013г	4 123	-	16 706 424	-	-	(16 353 394)	-	-	-	X	357 153	-
Дено премий у перестрахователей	5901	за 2014г	-	-	-	-	-	-	-	-	-	X	-	-
	5902	за 2013г	-	-	-	-	-	-	-	-	-	X	-	-



25

5.3. Наличие и движение кредиторской задолженности и заемных средств, а также депо премий перестраховщиков

0710005 с. 9

Наименование показателя	Код строки	Период	Остаток на начало года	Изменения за период				Перевод из долго-срочной в кратко-срочную	Остаток на конец периода
				поступление		выбыло			
				в результате хозяйственных операций (сумма долга по сделке, операции)	притянувшиеся проценты, штрафы и иные начисления	погашение	списание на финансовый результат		
1	2	3	4	5	6	7	8	9	10
Кредиторская задолженность по операциям страхования	7100	за 2014 г.	1 603	90 009	-	(91 592)	-	x	20
сострахования - всего	7200	за 2013 г.	-	1 603	-	-	-	x	1 603
в том числе:									
страхователи	7110	за 2014 г.	1 603	90 009	-	(91 592)	-	x	20
	7210	за 2013 г.	-	1 603	-	-	-	x	1 603
страховые агенты	7120	за 2014 г.	-	-	-	-	-	x	-
	7220	за 2013 г.	-	-	-	-	-	x	-
страховые брокеры	7130	за 2014 г.	-	-	-	-	-	x	-
	7230	за 2013 г.	-	-	-	-	-	x	-
потерпевшие по прямому возмещению убытков	7140	за 2014 г.	-	-	-	-	-	x	-
	7240	за 2013 г.	-	-	-	-	-	x	-
состраховщики	7150	за 2014 г.	-	-	-	-	-	x	-
	7250	за 2013 г.	-	-	-	-	-	x	-
прочая задолженность по операциям страхования, сострахования	7160	за 2014 г.	-	-	-	-	-	x	-
	7260	за 2013 г.	-	-	-	-	-	x	-
в том числе:									
	7161	за 2014 г.	-	-	-	-	-	x	-
	7261	за 2013 г.	-	-	-	-	-	x	-



26

1	2	3	4	5	6	7	8	9	10
		за 2014 г. за 2013 г.							
Кредиторская задолженность по операциям перестрахования - всего	7300							X	
	7400							X	
в том числе:									
в задолженность перед перестрахователем по доле в произведенных выплатах	7310	за 2014 г. за 2013 г.						X	
	7410							X	
в задолженность перед перестрахователем по перестраховочной комиссии и таньямам	7320	за 2014 г. за 2013 г.						X	
	7420							X	
в задолженность перед перестраховщиком по страховым премиям	7330	за 2014 г. за 2013 г.						X	
	7430							X	
страховые брокеры	7340	за 2014 г. за 2013 г.						X	
	7440							X	
прочая задолженность по операциям перестрахования	7350	за 2014 г. за 2013 г.						X	
	7450							X	
в том числе:									
	7351	за 2014 г. за 2013 г.						X	
	7451							X	



1	2	3	4	5	6	7	8	9	10
Задолженность перед страховщиками по и прямому возмещению убытков	7501	за 2014 г.	-	-	-	-	-	X	-
	7502	за 2013 г.	-	-	-	-	-	X	-
Прочая кредиторская задолженность	7600	за 2014 г.	358 648	32 748 153	-	(32 335 401)	-	-	771 400
	7700	за 2013 г.	2 870	33 726 155	-	(33 370 377)	-	-	358 648
в том числе:									
задолженность перед акционерами (участниками) по выплате доходов	7610	за 2014 г.	-	-	-	-	-	-	-
	7710	за 2013 г.	-	-	-	-	-	-	508
задолженность перед персоналом организации	7620	за 2014 г.	328	127 454	-	(127 274)	-	-	328
	7720	за 2013 г.	240	137 370	-	(137 282)	-	-	2 657
задолженность перед государственными внебюджетными фондами	7630	за 2014 г.	160	36 358	-	(33 861)	-	-	160
	7730	за 2013 г.	-	37 514	-	(37 354)	-	-	1 070
задолженность по налогам и сборам	7640	за 2014 г.	3 118	-	-	(2 048)	-	-	3 118
	7740	за 2013 г.	2 630	29 393	-	(28 905)	-	-	-
задолженность перед участниками консолидированной группы налогоплательщиков	7650	за 2014 г.	-	-	-	-	-	-	-
	7750	за 2013 г.	-	-	-	-	-	-	-
задолженность перед профессиональными объединениями страховщиков по отчислениям, предназначенным для финансирования компенсационных выплат	7660	за 2014 г.	-	-	-	-	-	-	-
	7760	за 2013 г.	-	-	-	-	-	-	-
в том числе:									
по отчислениям в резерв гарантий и резерв текущих компенсационных выплат по обязательному страхованию гражданской ответственности владельцев транспортных средств	7661	за 2014 г.	-	-	-	-	-	-	-
	7761	за 2013 г.	-	-	-	-	-	-	-



1	2	3	4	5	6	7	8	9	10
по отчислениям в резерв для финансирования компенсационных выплат по обязательному страхованию гражданской ответственности владельца опасного объекта за причинение вреда в результате аварии на опасном объекте	7662	за 2014 г.	-	-	-	-	-	-	-
	7762	за 2013 г.	-	-	-	-	-	-	-
по отчислениям в фонд компенсационных выплат по сельскохозяйственному страхованию, осуществляемом с государственной поддержкой	7663	за 2014 г.	-	-	-	-	-	-	-
	7763	за 2013 г.	-	-	-	-	-	-	-
по отчислениям в компенсационный фонд по обязательному страхованию гражданской ответственности перевозчика за причинение при перевозках вреда жизни, здоровью, имуществу пассажиров	7664	за 2014 г.	-	-	-	-	-	-	-
	7764	за 2013 г.	-	-	-	-	-	-	-
по отчислениям по другим видам страхования	7669	за 2014 г.	-	-	-	-	-	-	-
	7769	за 2013 г.	-	-	-	-	-	-	-
расчеты с поставщиками, арендодателями	7670	за 2014 г.	8 702	-	-	(8 598)	-	-	104
	7770	за 2013 г.	-	279 526	-	(270 824)	-	-	8 702
прочая краткосрочная задолженность	7680	за 2014 г.	346 340	32 584 341	-	(32 163 620)	-	-	767 061
	7780	за 2013 г.	-	33 242 352	-	(32 896 012)	-	-	346 340
в том числе:	7671	за 2014 г.	346 149	32 569 080	-	(32 148 313)	-	-	766 916
	7771	за 2013 г.	-	33 215 305	-	(32 869 156)	-	-	346 149
внутрихозяйственные расчеты	7672	за 2014 г.	63	-	-	(63)	-	-	-
	7772	за 2013 г.	-	11 318	-	(11 255)	-	-	63
расчеты с подотчетными лицами	7673	за 2014 г.	-	15 261	-	(15 116)	-	-	145
	7773	за 2013 г.	-	-	-	-	-	-	-
расчеты с разными дебиторами и кредиторами	7674	за 2014 г.	128	-	-	(128)	-	-	-
	7774	за 2013 г.	-	15 729	-	(15 601)	-	-	128



1	2	3	4	5	6	7	8	9	10
долгосрочная - всего	7690	за 2014 г.	-	-	-	-	-	-	-
	7790	за 2013 г.	-	-	-	-	-	-	-
в том числе:	7691	за 2014 г.	-	-	-	-	-	-	-
	7791	за 2013 г.	-	-	-	-	-	-	-
Итого кредиторская задолженность	7000	за 2014 г.	360 251	32 838 162	-	(32 426 993)	-	X	771 420
	7001	за 2013 г.	2 870	33 727 758	-	(33 370 377)	-	X	360 251
Задолженность по депозитам и премиям перед перестраховщиками	7801	за 2014 г.	-	-	-	-	-	X	-
	7802	за 2013 г.	-	-	-	-	-	X	-
Краткосрочные заемные средства - всего	7910	за 2014 г.	6 000	19 000	-	(11 000)	-	-	14 000
	7920	за 2013 г.	4 050	10 675	-	(8 725)	-	-	6 000
в том числе:	7911	за 2014 г.	6 000	14 000	-	(6 000)	-	-	14 000
	7921	за 2013 г.	4 050	10 675	-	(8 725)	-	-	6 000
займы	7912	за 2014 г.	-	5 000	-	(5 000)	-	-	-
	7922	за 2013 г.	-	-	-	-	-	-	-
Долгосрочные заемные средства - всего	7930	за 2014 г.	67 667	-	-	(28 000)	-	-	39 667
	7940	за 2013 г.	-	70 000	-	(2 333)	-	-	67 667
в том числе:	7931	за 2014 г.	67 667	-	-	(28 000)	-	-	39 667
	7941	за 2013 г.	-	70 000	-	(2 333)	-	-	67 667
займы	7932	за 2014 г.	-	-	-	-	-	-	-
	7942	за 2013 г.	-	-	-	-	-	-	-



6. Страховые резервы

0710005 с. 12

Наименование показателя	Код строки	Период	На начало года			Изменения за период			На конец периода		
			всего	доля пере-страховщиков	нетто-перестрахование	всего	доля пере-страховщиков	нетто-перестрахование	всего	доля пере-страховщиков	нетто-перестрахование
I	2	3	4	5	6	7	8	9	10	11	12
Страховые резервы по страхованию жизни - всего	8110	за 2014 г.	-	-	-	-	-	-	-	-	-
	8210	за 2013 г.	-	-	-	-	-	-	-	-	-
в том числе:	8111	за 2014 г.	-	-	-	-	-	-	-	-	-
математический резерв	8211	за 2013 г.	-	-	-	-	-	-	-	-	-
резерв расходов на обслуживание страховых обязательств	8112	за 2014 г.	-	-	-	-	-	-	-	-	-
	8212	за 2013 г.	-	-	-	-	-	-	-	-	-
резерв выплат по заявленным, но неурегулированным страховым случаям	8113	за 2014 г.	-	-	-	-	-	-	-	-	-
	8213	за 2013 г.	-	-	-	-	-	-	-	-	-
резерв выплат по произошедшим, но незаявленным страховым случаям	8114	за 2014 г.	-	-	-	-	-	-	-	-	-
	8214	за 2013 г.	-	-	-	-	-	-	-	-	-
резерв дополнительных выплат (страховых бонусов)	8115	за 2014 г.	-	-	-	-	-	-	-	-	-
	8215	за 2013 г.	-	-	-	-	-	-	-	-	-
выравнивающий резерв	8116	за 2014 г.	-	-	-	-	-	-	-	-	-
	8216	за 2013 г.	-	-	-	-	-	-	-	-	-
Страховые резервы по страхованию иному, чем страхование жизни - всего	8120	за 2014 г.	23 379	-	23 379	(2 677)	-	(2 677)	20 702	-	20 702
	8220	за 2013 г.	18 731	-	18 731	4 648	-	4 648	23 379	-	23 379
в том числе:	8121	за 2014 г.	19 980	-	19 980	(151)	-	(151)	19 829	-	19 829
резерв незаработанной премии	8221	за 2013 г.	16 558	-	16 558	3 422	-	3 422	19 980	-	19 980
резерв заявленных, но неурегулированных убытков	8122	за 2014 г.	3 399	-	3 399	(2 526)	-	(2 526)	873	-	873
	8222	за 2013 г.	2 173	-	2 173	1 226	-	1 226	3 399	-	3 399
резерв произошедших, но незаявленных убытков	8123	за 2014 г.	-	-	-	-	-	-	-	-	-
	8223	за 2013 г.	-	-	-	-	-	-	-	-	-
стабилизационный резерв	8124	за 2014 г.	-	X	-	-	X	-	-	X	-
иные страховые резервы	8224	за 2013 г.	-	X	-	-	X	-	-	X	-
Итого страховые резервы	8100	за 2014 г.	23 379	-	23 379	(2 677)	-	(2 677)	20 702	-	20 702
	8200	за 2013 г.	18 731	-	18 731	4 648	-	4 648	23 379	-	23 379



7. Оценочные обязательства

0710005 с. 13

Наименование показателя	Код строки	Остаток на начало года	Признано	Погашено	Списано как избыточная сумма	Остаток на конец периода
1	2	3	4	5	6	7
Оценочные обязательства - всего	8300	7 781	20 958	(19 045)	-	9 694
в том числе:	8301	7 781	20 958	(19 045)	-	9 694
	8302	-	-	-	-	-



В. Доходы и расходы страховщика

8.1. Заработанные страховые премии по страхованию иному, чем страхование жизни

0710005 с. 14

Наименование показателя	Код строки	За 2014 г.	За 2013 г.
1	2	3	4
Страховые премии, начисленные - всего	8410	88 669	79 455
Справочно: списанная дебиторская задолженность по страховым премиям, начисленным в текущем отчетном периоде, по измененным, досрочно прекращенным или расторгнутым договорам страхования, страхования и перестрахования	8411	-	-
Изменение резерва незаработанной премии - всего	8420	151	(3 422)
Заработанные страховые премии - всего	8430	88 820	76 033
Страховые премии, переданные в перестрахование	8440	-	-
Справочно: списанная кредиторская задолженность по страховым премиям, начисленным в текущем отчетном периоде, по измененным, досрочно прекращенным или расторгнутым договорам перестрахования	8441	-	-
Изменение доли перестраховщиков в резерве незаработанной премии	8450	-	-
Заработанные страховые премии - нетто-перестрахование	8400	88 820	76 033



В.Л. Состоявшиеся убытки по страхованию иному, чем страхование жизни

Наименование показателя	Код строки	3а 2014 г.	3а 2013 г.
1	2	3	4
Страховые выплаты - всего	8510	69 113	51 423
Возмещение убытков (страховых выплат) - всего	8520	-	-
в том числе:			
доходы по суброгационным и регрессным требованиям	8521	-	-
доходы от получения застрахованного имущества и (или) его годных остатков в связи с переходом права собственности на него к страховщику	8522	-	-
Итого страховые выплаты (за вычетом возмещаемых убытков)	8530	69 113	51 423
Доля перестраховщиков в страховых выплатах - всего	8535	-	-
Доля перестраховщиков в доходах по возмещению убытков (страховых выплат)	8540	-	-
Итого доля перестраховщиков в страховых выплатах (за вычетом возмещаемых убытков)	8545	-	-
Страховые выплаты за вычетом возмещаемых убытков - нетто-перестрахование	8550	69 113	51 423
Возврат страховых премий (взносов)	8560	737	2 469
Доля перестраховщиков в возвращенных страховых премиях (взносах)	8565	-	-
Расходы по урегулированию убытков - всего	8570	1 175	-
в том числе:			
расходы на оплату труда работников страховщика, занятых оформлением и осуществлением страховых выплат, а также прямым возмещением убытков по обязательному страхованию гражданско-правовой ответственности владельцев транспортных средств, и связанные с ними страховые взносы в государственные внебюджетные фонды	8571	471	-
амортизационные отчисления и расходы на ремонт основных средств и иного имущества, используемого при осуществлении операций, связанных со страховыми выплатами, а также прямым возмещением убытков по обязательному страхованию гражданской ответственности владельцев транспортных средств	8572	-	-
расходы на оплату экспертных услуг (в том числе оценщиков, аварийных комиссаров, юристов и других экспертов), связанных с осуществлением страховых выплат, а также прямым возмещением убытков по обязательному страхованию гражданской ответственности владельцев транспортных средств	8573	704	-
другие расходы по урегулированию убытков	8579	-	-
Изменение резервов убытков - всего	8580	(2 526)	1 226
в том числе:			
изменение резерва заявленных, но неурегулированных убытков	8581	-	-
изменение резерва произошедших, но незаявленных убытков	8582	(2 526)	1 226
Изменение доли перестраховщиков в резервах убытков - всего	8590	-	-
в том числе:			
изменение доли перестраховщиков в резерве заявленных, но неурегулированных убытков	8591	-	-
изменение доли перестраховщиков в резерве произошедших, но незаявленных убытков	8592	-	-
Итого состоявшиеся убытки - нетто-перестрахование	8500	68 499	55 118



6.4.2. Аквизиционные расходы по страхованию жизни, чем страховые взносы

Наименование показателя	Код строки	За 2014 г.	За 2013 г.
1	2	3	4
Аквизиционные расходы - всего	8740	8 267	7 323
в том числе:			
вознаграждение страховым агентам	8741	3 292	2 909
вознаграждение страховым брокерам	8742	-	-
расходы на рекламу	8743	166	523
расходы на оплату труда работников страховщика, занятых оформлением документации по заключению договоров страхования (сострахования, перестрахования), и связанные с ними страховые взносы в государственные внебюджетные фонды	8744	4 737	3 828
амортизационные отчисления и расходы на ремонт основных средств, нематериальных активов и иного имущества, используемого при осуществлении операций по заключению договоров страхования (сострахования, перестрахования), а также на аренду такого имущества	8745	17	63
стоимость использованных бланков строгой отчетности (страховых полисов, свидетельств, сертификатов, квитанций)	8746	55	-
услуги медицинских организаций по освидетельствованию физических лиц перед заключением договоров личного страхования	8747	-	-
перестраховочные комиссии перестрахователям	8748	-	-
прочие расходы, возникающие в процессе заключения договоров страхования, сострахования, перестрахования	8749	-	-
Перестраховочные комиссии от перестраховщиков	8750	-	-
Аквизиционные расходы - нетто-перестрахование	8760	8 267	7 323



8.5.2. Доходы и расходы по инвестициям от операций по страхованию иному, чем страхование жизни

0710005 с. 18

Наименование показателя	Код строки	За 2014 г.	За 2013 г.
1	2	3	4
Доходы по инвестициям от операций по страхованию иному, чем страхование жизни - все	9100	3 972	2 891
в том числе:	9110	-	-
доходы от участия в капиталах других организаций	9111	-	-
из них:	9112	-	-
дивиденды от вложений в акции	9120	-	-
доходы от участия в хозяйственных обществах (кроме акционерных)	9121	-	-
доходы по ценным бумагам (в виде процентов, купонов, дисконта)	9122	-	-
из них:	9123	-	-
доходы по государственным и муниципальным ценным бумагам	9130	3 972	2 891
доходы по облигациям	9140	-	-
доходы по векселям	9150	-	-
доходы от банковских вкладов (депозитов)	9160	-	-
доходы по предоставленным займам	9161	-	-
доходы от сдачи инвестиционной недвижимости в аренду	9162	-	-
доходы, связанные с продажей (выбытием) инвестиций	9163	-	-
из них:	9170	-	-
доходы, связанные с продажей (выбытием) ценных бумаг	9180	-	-
доходы, связанные с продажей (выбытием) вложений в капиталы других организаций	9190	-	-
доходы, связанные с продажей (выбытием) инвестиционной недвижимости	9200	-	1 245
доходы, связанные с продажей (выбытием) вложений в результате корректировки оценки	9210	-	-
изменение стоимости финансовых вложений в результате корректировки оценки	9220	-	-
доходы от восстановления сумм резервов под обесценение финансовых вложений	9221	-	-
иные доходы по инвестициям	9222	-	-
Расходы по инвестициям от операций по страхованию иному, чем страхование жизни - все	9230	-	1 245
в том числе:	9240	-	-
расходы на управление инвестициями	9250	-	-
расходы, связанные с продажей (выбытием) инвестиций			
из них:			
расходы, связанные с продажей (выбытием) ценных бумаг			
расходы, связанные с продажей (выбытием) вложений в капиталы других организаций			
расходы, связанные с продажей (выбытием) инвестиционной недвижимости			
изменение стоимости финансовых вложений в результате корректировки оценки			
уценка инвестиционной недвижимости			
отчисления в резерв под обесценение финансовых вложений			



1	2	3	4
	9290		

иные расходы по инвестициям



4 150	
302	
1 548	
1 480	
316	
111	
1 295	
1 306	

38

Наименование показателя	Код строки	За 2014 г.	За 2013 г.
	2	3	4
	9600	42 067	3 000
Управленческие расходы - всего			
в том числе:			
расходы на оплату труда управленческого и общехозяйственного персонала и связанные с ними страховые взносы в государственные внебюджетные фонды	9601	42 067	3 000
амортизационные отчисления и расходы на ремонт основных средств, нематериальных активов и иного имущества	9602	-	-
управленческого и общехозяйственного назначения	9603	-	-
арендная плата за помещения управленческого и общехозяйственного назначения	9604	-	-
транспортные расходы	9605	-	-
командировочные расходы	9606	-	-
представительские расходы	9607	-	-
информационные и консультационные услуги	9608	-	-
аудиторские услуги	9609	-	-
расходы, связанные с публикацией годовой бухгалтерской (финансовой) отчетности	9610	-	-
услуги клиринга	9611	-	-
услуги связи	9612	-	-
услуги страховых актуариев	9613	-	-
расходы по содержанию официального сайта страховщика в информационно-телекоммуникационной сети "Интернет"	9614	-	-
вступительные и членские взносы в профессиональные объединения страховщиков	9615	-	-
материальные затраты	9619	-	-
прочие управленческие расходы	9620	8 167	4 350
Прочие доходы - всего			
в том числе:			
доходы от продажи (выбытия) основных средств и иных активов, кроме отраженных в составе доходов по инвестициям	9621	800	502
проценты за использование кредитной организацией денежных средств, находящихся на счете в этой кредитной организации	9622	-	-
вознаграждение за оказание услуг в качестве страхового агента, сторейера, аварийного комиссара и т.п.	9623	-	-
другие доходы	9629	7 367	3 848
	9630	13 866	3 480
Прочие расходы - всего			
в том числе:			
расходы от продажи (выбытия) основных средств и иных активов, кроме отраженных в составе расходов по инвестициям	9631	781	318
расходы, связанные с оказанием услуг в качестве страхового агента, сторейера, аварийного комиссара и т.п.	9632	-	-
услуги кредитных организаций (расчетно-кассовое обслуживание и т.п.)	9633	393	411
проценты по долговым обязательствам	9634	7 071	1 245
другие расходы	9639	5 621	1 506



8.8. Расходы по элементам затрат

0710005 с. 22

Наименование показателя	Код строки	За 2014 г.	За 2013 г.
	2	3	4
1			
Материальные затраты	9651	21 342	14 867
Затраты на оплату труда	9652	118 473	137 234
Отчисления на социальные нужды	9653	30 296	26 743
Амортизация	9654	7 258	3 694
Прочие затраты	9659	71 706	61 625
ИТОГО	9650	249 075	244 163



8.9. Доходы и расходы по обязательному медицинскому страхованию

0710005 с. 23

Наименование показателя	Код строки	За 2014 г.	За 2013 г.
I	2	3	4
	9700	294 427	281 650
Доходы по операциям обязательного медицинского страхования - всего			
в том числе:			
в виде части средств, поступивших из медицинских организаций в результате применения к ним санкций за нарушения, выявленные при проведении контроля объемов, сроков, качества и условий предоставления медицинской помощи	9710	39 578	28 262
в том числе:			
в результате проведения экспертизы качества медицинской помощи	9711	18 826	10 273
в результате проведения медико-экономической экспертизы	9712	20 307	17 846
в результате проведения медицинской организацией штрафов за неоказание, несвоевременное оказание или оказание медицинской помощи ненадлежащего качества	9713	445	143
в виде части средств, образовавшихся в результате экономии рассчитанного для страховой медицинской организации годового объема средств	9720	1 497	11 021
в виде части средств, поступивших от юридических или физических лиц, причинивших вред здоровью застрахованных	9730	-	-
в виде части средств, затраченных на оплату медицинской помощи	9740	243 532	240 700
поступления (доходы) в виде средств, предназначенных на расходы на ведение дела по обязательному медицинскому страхованию	9750	9 820	1 667
вознаграждения за выполнение условий, предусмотренных договором о финансовом обеспечении обязательного медицинского страхования	9760	-	-
другие доходы по операциям обязательного медицинского страхования	9761	-	-
в том числе:			



Код	Сумма	Сумма	Сумма
9800	205 746	241 317	
9810	205 746	241 317	
9820	-	-	
9821	-	-	
9822	-	-	
9829	-	-	
9830	-	-	
9840	-	-	
9841	-	-	

Расходы по операциям обязательного медицинского страхования - всего

в том числе:

расходы на ведение дела по обязательному медицинскому страхованию

штрафы (пени) за невыполнение (ненадлежащее выполнение) условий договора о финансовом обеспечении обязательного медицинского страхования

в том числе:

за использование целевых средств не по целевому назначению

за нарушение сроков предоставления данных о застрахованных лицах, а также сведений об изменении этих данных

иные штрафные санкции

штрафы (пени) за неоплату или несвоевременную оплату медицинской помощи, оказанной медицинской организацией по договору на оказание и оплату медицинской помощи по обязательному медицинскому страхованию

другие расходы по операциям обязательного медицинского страхования

в том числе:

Руководитель _____
(подпись)

Варфоломеева Галина
Дионисьевна
(расшифровка подписи)

Главный
бухгалтер

Аммосова Нюргустана
Гаврильевна
(расшифровка подписи)



ОТЧЕТ СТРАХОВОЙ МЕДИЦИНСКОЙ ОРГАНИЗАЦИИ О ЦЕЛЕВОМ ИСПОЛЬЗОВАНИИ СРЕДСТВ ОБЯЗАТЕЛЬНОГО МЕДИЦИНСКОГО СТРАХОВАНИЯ

за 2014 г.

	КОДЫ			
Форма № 6-омс по ОКУД	0710006			
Дата (год, месяц, число)	<table border="1" style="width: 100%; border-collapse: collapse;"> <tr> <td style="width: 33%;">2014</td> <td style="width: 33%;">12</td> <td style="width: 33%;">31</td> </tr> </table>	2014	12	31
2014	12	31		
Страховая медицинская организация				
<u>Открытое акционерное общество "Государственная страховая медицинская компания "Сахамедстрах"</u>	по ОКПО 36976082			
Основной государственный регистрационный номер	по ЕГРЮЛ 1021401046787			
Регистрационный номер страховщика	по ЕГРССД 2873			
Идентификационный номер налогоплательщика	ИНН 1435079008			
Вид экономической деятельности <u>Страхование</u>	по ОКВЭД 66			
Организационно-правовая форма / форма собственности				
<u>Открытое акционерное общество</u> / <u>Иная смешанная российская</u>	по ОКОПФ / ОКФС 1 22 47 49			
Единица измерения: тыс. руб. / млн.руб. (ненужное зачеркнуть)	по ОКЕИ 384			

Наименование показателя	Код строки	За 2014 г.	За 2013 г.
1	2	3	4
Остаток целевых средств на начало отчетного года	1000	-	-
Поступило			
Средства, поступившие от территориального фонда на финансовое обеспечение обязательного медицинского страхования в соответствии с договором о финансовом обеспечении обязательного медицинского страхования	2100	15 498 412	15 111 856
Средства, поступившие из медицинских организаций в результате применения к ним санкций за нарушения, выявленные при проведении контроля объемов, сроков, качества и условий предоставления медицинской помощи	2200	1 011 863	303 460
в том числе:			
в результате проведения медико-экономического контроля	2210	880 502	209 434
в результате проведения экспертизы качества медицинской помощи	2220	62 753	34 243
в результате проведения медико-экономической экспертизы	2230	67 718	59 489
в результате уплаты медицинской организацией штрафов за неоказание, несвоевременное оказание или оказание медицинской помощи ненадлежащего качества	2240	890	294
Средства, поступившие от юридических или физических лиц, причинивших вред здоровью застрахованных лиц	2300	193	147
Прочие поступления целевых средств	2400	-	
Всего поступило целевых средств	2000	16 510 468	15 415 463



Наименование показателя	Код строки	За 2014 г.	За 2013 г.
1	2	3	4
Использовано			
Оплата медицинской помощи, оказанной застрахованным лицам (общая сумма средств на оплату медицинской помощи по счетам медицинских организаций, предъявленным к оплате в соответствии с договорами на оказание и оплату медицинской помощи по обязательному медицинскому страхованию)	3100	(16 467 527)	(15 330 736)
Направлено в доход страховой медицинской организации	3200	(39 578)	(28 262)
в том числе:			
из средств, поступивших из медицинских организаций в результате применения к ним санкций за нарушения, выявленные при проведении контроля объемов, сроков, качества и условий предоставления медицинской помощи	3210	(39 578)	(28 262)
в том числе:			
в результате проведения экспертизы качества медицинской помощи	3211	(18 826)	(10 273)
в результате проведения медико-экономической экспертизы	3212	(20 307)	(17 846)
в результате уплаты медицинской организацией штрафов за неокказание, несвоевременное оказание или оказание медицинской помощи ненадлежащего качества	3213	(445)	(143)
средства, поступившие от юридических или физических лиц, причинивших вред здоровью застрахованных лиц, сверх сумм, затраченных на оплату медицинской помощи	3220	-	-
Прочее использование целевых средств	3300	-	-
Всего использовано целевых средств	3800	(16 507 105)	(15 358 998)
Возврат целевых средств источнику финансирования	3900	(3 363)	(56 465)
Остаток целевых средств на конец отчетного периода (отчетного года)	4000	-	-

Наименование показателя	Код строки	За 2014 г.	За 2013 г.
1	2	3	4
СПРАВОЧНО:			
Поступления (доходы) в виде средств, предназначенных на расходы на ведение дела по обязательному медицинскому страхованию	5100	243 532	240 700
Вознаграждения за выполнение условий, предусмотренных договором о финансовом обеспечении обязательного медицинского страхования	5200	9 820	1 667
Поступления (доходы) в виде средств, образовавшихся в результате экономии рассчитанного для страховой медицинской организации годового объема средств	5300	1 497	11 021
Расходы на ведение дела по обязательному медицинскому страхованию	5400	205 746	241 317
Штрафы (пени) за невыполнение (ненадлежащее выполнение) условий договора о финансовом обеспечении обязательного медицинского страхования	5500	-	-
в том числе:			
за использование целевых средств не по целевому назначению	5510	-	-
за нарушение сроков предоставления данных о застрахованных лицах, а также сведений об изменении этих данных	5520	-	-
иные штрафные санкции	5590	-	-
Штрафы (пени) за неоплату или несвоевременную оплату медицинской помощи, оказанной медицинской организацией по договору на оказание и оплату медицинской помощи по обязательному медицинскому страхованию	5600	-	-
Авансы, выданные медицинским организациям на оплату медицинской помощи (сумма дебиторской задолженности медицинских организаций на конец отчетного периода)	6000	-	-

Руководитель _____ Варфоломеева Галина Дионисьевна
(подпись) (расшифровка подписи)

Главный бухгалтер _____
(подпись)

Аммосова Нюргустана Гаврильевна
(расшифровка подписи)

"25" Марта 2015 г.

