

БУХГАЛТЕРСКИЙ БАЛАНС СТРАХОВЩИКА

На 31 декабря 2015 г.

		КОДЫ		
Форма № 1-страховщик по ОКУД		0710001		
Дата (число, месяц, год)		31	12	2015
Страховщик				
<u>Акционерное общество "Государственная страховая медицинская компания "Сахамедстрах"</u>	по ОКПО	36976082		
Основной государственный регистрационный номер	по ЕГРЮЛ	1021401046787		
Регистрационный номер страховщика	по ЕГРССД	2873		
Идентификационный номер налогоплательщика	ИНН	1435079008		
Вид экономической деятельности <u>Страхование</u>	по ОКВЭД	66		
Организационно-правовая форма / форма собственности				
<u>Непубличное акционерное общество</u> / <u>Иная смешанная российская</u>	по ОКОПФ / ОКФС	1 22 67	49	
Единица измерения: тыс. руб. / млн. руб. (ненужное зачеркнуть)	по ОКЕИ	384		
Местонахождение (адрес) <u>677005, г. Якутск, ул. Курашова, 44А</u>				

Пояснения	Наименование показателя	Код строки	На 31 декабря 2015 г.	На 31 декабря 2014 г.	На 31 декабря 2013 г.
1	2	3	4	5	6
	А К Т И В				
	I. Активы				
	Нематериальные активы	1110	-	-	-
2.1.	Основные средства	1120	141 949	149 515	127 896
	Доходные вложения в материальные ценности	1130	-	-	-
3.1.	Финансовые вложения (за исключением денежных эквивалентов)	1140	53 946	121 716	118 417
	Отложенные налоговые активы	1150	681	-	-
4.1.	Запасы	1210	-	4	-
	Налог на добавленную стоимость по приобретенным ценностям	1220	-	-	-
	Доля перестраховщиков в страховых резервах по страхованию жизни	1230	-	-	-
	Доля перестраховщиков в страховых резервах по страхованию иному, чем страхование жизни	1240	-	-	-
5.1.	Дебиторская задолженность	1250	702 046	783 619	357 153
	Депо премий у перестрахователей	1260	-	-	-
	Денежные средства и денежные эквиваленты	1270	86 818	22 585	44 709
	Прочие активы	1290	-	-	5 947
	ИТОГО ПО РАЗДЕЛУ I	1300	985 440	1 077 439	654 122
	БАЛАНС	1000	985 440	1 077 439	654 122

Пояснения	Наименование показателя	Код строки	На 31 декабря 2015 г.	На 31 декабря 2014 г.	На 31 декабря 2013 г.
1	2	3	4	5	6
	П А С С И В				
	II. Капитал и резервы				
	Уставный капитал	2110	116 365	116 365	116 365
	Собственные акции (доли), выкупленные у акционеров (участников)	2120	-	-	-
	Переоценка имущества	2130	24 476	24 172	18 637
	Добавочный капитал (без переоценки)	2140	-	98	98
	Резервный капитал	2150	17 455	17 455	10 857
	Нераспределенная прибыль (непокрытый убыток)	2160	68 291	63 866	43 087
	ИТОГО ПО РАЗДЕЛУ II	2100	226 587	221 956	189 044
	III. Обязательства				
	Страховые резервы по страхованию жизни	2210	-	-	-
6	Страховые резервы по страхованию иному, чем страхование жизни	2220	11 995	20 702	23 379
5.3.	Заемные средства	2230	46 667	53 667	73 667
	Отложенные налоговые обязательства	2240	-	-	-
7	Оценочные обязательства	2250	9 553	9 694	7 781
	Депо премий перестраховщиков	2260	-	-	-
5.3.	Кредиторская задолженность	2270	631 361	771 420	360 251
	Доходы будущих периодов	2280	-	-	-
	Прочие обязательства	2290	59 277	-	-
	ИТОГО ПО РАЗДЕЛУ III	2200	758 853	855 483	465 078
	БАЛАНС	2000	985 440	1 077 439	654 122

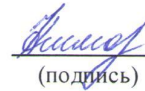
Руководитель



 Варфоломеева Галина
 Дионисьевна

(расшифровка подписи)

Главный бухгалтер



 Аммосова Нюргустана
 Гаврильевна

(расшифровка подписи)

"25" Марта 2016 г.



ОТЧЕТ О ФИНАНСОВЫХ РЕЗУЛЬТАТАХ СТРАХОВЩИКА


За 2015 год

	КОДЫ		
Форма № 2-страховщик по ОКУД	0710002		
Дата (число, месяц, год)	31	12	2015
Страховщик			
<u>Акционерное общество "Государственная страховая медицинская компания "Сахамедстрах"</u>	по ОКПО	36976082	
Основной государственный регистрационный номер	по ЕГРЮЛ	1021401046787	
Регистрационный номер страховщика	по ЕГРССД	2873	
Идентификационный номер налогоплательщика	ИНН	1435079008	
Вид экономической деятельности <u>Страхование</u>	по ОКВЭД	66	
Организационно-правовая форма / форма собственности			
<u>Непубличное акционерное общество</u> / <u>Иная смешанная российская</u>	по ОКОПФ / ОКФС	1 22 67	49
Единица измерения: тыс. руб. / млн. руб. (ненужное зачеркнуть)	по ОКЕИ	384	

Пояснения	Наименование показателя	Код строки	За 2015 год	За 2014 год
1	2	3	4	5
	I. Страхование жизни			
	Страховые премии (взносы) - нетто-перестрахование	1100	-	-
	страховые премии (взносы) по договорам страхования, сострахования и перестрахования - всего	1110	-	-
	страховые премии (взносы), переданные в перестрахование	1120	-	-
	Доходы по инвестициям	1200	-	-
	Расходы по инвестициям	1300	-	-
	Выплаты - нетто-перестрахование	1400	-	-
	выплаты по договорам страхования, сострахования и перестрахования - всего	1410	-	-
	доля перестраховщиков в выплатах	1420	-	-
	дополнительные выплаты (страховые бонусы)	1430	-	-
	Изменение страховых резервов по страхованию жизни - нетто-перестрахование	1500	-	-
	изменение страховых резервов по страхованию жизни - всего	1510	-	-
	изменение доли перестраховщиков в страховых резервах по страхованию жизни	1520	-	-
	Расходы по ведению страховых операций - нетто-перестрахование	1600	-	-
	аквизиционные расходы	1610	-	-
	иные расходы по ведению страховых операций	1620	-	-
	перестраховочная комиссия и танъемы по договорам перестрахования	1630	-	-
	Прочие доходы по страхованию жизни	1700	-	-
	Прочие расходы по страхованию жизни	1800	-	-
	Результат от операций по страхованию жизни	1000	-	-

Пояснения	Наименование показателя	Код строки	За 2015 год	За 2014 год
1	2	3	4	5
	II. Страхование иное, чем страхование жизни			
8.1.	Заработанные страховые премии - нетто-перестрахование	2100	82 375	88 820
	страховые премии по договорам страхования, сострахования и перестрахования - всего	2110	74 318	88 669
	страховые премии, переданные в перестрахование	2120	-	-
	изменение резерва незаработанной премии - всего	2130	8 057	151
	изменение доли перестраховщиков в резерве незаработанной премии	2140	-	-
8.2.	Состоявшиеся убытки - нетто-перестрахование	2200	(62 527)	(68 499)
	выплаты по договорам страхования, сострахования и перестрахования - всего	2210	(61 070)	(69 850)
	расходы по урегулированию убытков	2220	(2 107)	(1 175)
	доля перестраховщиков в выплатах	2230	-	-
	изменение резервов убытков - всего	2240	650	2 526
	изменение доли перестраховщиков в резервах убытков	2250	-	-
	Изменение иных страховых резервов	2300	-	-
	Изменение доли перестраховщиков в иных страховых резервах	2400	-	-
	Отчисления от страховых премий	2500	-	-
	Расходы по ведению страховых операций - нетто-перестрахование	2600	(8 132)	(14 281)
8.4.2.	аквизиционные расходы	2610	(7 141)	(8 267)
	иные расходы по ведению страховых операций	2620	(991)	(6 014)
	перестраховочная комиссия и тантjemы по договорам перестрахования	2630	-	-
8.5.2.	Доходы по инвестициям	2700	1 251	3 972
	Расходы по инвестициям	2800	-	-
	Прочие доходы по страхованию иному, чем страхование жизни	2910	-	-
	Прочие расходы по страхованию иному, чем страхование жизни	2920	-	-
	Результат от операций по страхованию иному, чем страхование жизни	2000	12 967	10 012
	III. Доходы и расходы, не связанные со страховыми операциями			
8.7.	Управленческие расходы	3100	(51 077)	(42 067)
8.7.;8.9.	Прочие доходы	3200	385 414	302 594
8.7.;8.9.	Прочие расходы	3300	(305 177)	(219 612)
	Прибыль (убыток) до налогообложения	3400	42 127	50 927
	Текущий налог на прибыль	3500	(8 798)	(9 759)
	в том числе: постоянные налоговые обязательства (активы)	3510	(308)	426
	Изменение отложенных налоговых обязательств	3600	-	-
	Изменение отложенных налоговых активов	3700	681	-
	Прочее	3800	-	(895)
		3900	-	-
	Чистая прибыль (убыток)	3000	34 010	40 273

Пояснения	Наименование показателя	Код строки	За 2015 год	За 2014 год
1	2	3	4	5
	СПРАВОЧНО: Результат от переоценки имущества, не включаемый в чистую прибыль (убыток) отчетного периода	4100	-	-
	Результат от прочих операций, не включаемый в чистую прибыль (убыток) отчетного периода	4200	-	-
	Совокупный финансовый результат отчетного периода	4300	34 010	40 273
	Базовая прибыль (убыток) на акцию	4400	-	-
	Разводненная прибыль (убыток) на акцию	4500	-	-

Руководитель 
(подпись)

Варфоломеева Галина
Дионисьевна
(расшифровка подписи)

Главный
бухгалтер


(подпись)

Аммосова Нюргустана
Гаврильевна
(расшифровка подписи)

"25" Марта 2016 г.



ОТЧЕТ ОБ ИЗМЕНЕНИЯХ КАПИТАЛА СТРАХОВЩИКА

За 2015 год

Форма № 3-страховщик по ОКУД

Дата (число, месяц, год)

Страховщик Акционерное общество "Государ

ственная страховая медицинская компания "Сахамедстрах"

Основной государственный регистрационный номер

Регистрационный номер страховщика

Идентификационный номер налогоплательщика

Вид экономической деятельности Страхование

Организационно-правовая форма / форма собственности

Непубличное акционерное / Иная смешанная российская
общество

Единица измерения: тыс. руб. / ~~млн. руб.~~ (ненужное зачеркнуть)

по ОКПО

по ЕГРЮЛ

по ЕГРССД

ИНН

по ОКВЭД

по ОК ОПФ / ОКФС

по ОКЕИ

КОДЫ		
0710003		
31	12	2015
36976082		
1021401046787		
2873		
1435079008		
66		
1 22 67	49	
384		

1. Движение капитала

Наименование показателя	Код строки	Уставный капитал	Собственные акции (доли), выкупленные у акционеров (участников)	Добавочный капитал	Резервный капитал	Нераспределенная прибыль (непокрытый убыток)	Итого
1	2	3	4	5	6	7	8
Величина капитала на 31 декабря 2013 г.	1000	116 365	-	18 735	10 857	43 087	189 044
За 2014 г.							
Увеличение капитала - всего	1100	-	-	7 735	-	40 273	48 008
в том числе:							
чистая прибыль	1110	x	x	x	x	40 273	40 273
переоценка имущества	1120	x	x	7 735	x	x	7 735
доходы, относящиеся непосредственно на увеличение капитала	1130	x	x	-	x	-	-
дополнительный выпуск акций (дополнительные вклады участников общества, вклады третьих лиц, принимаемых в общество)	1140	-	-	-	x	x	-
увеличение номинальной стоимости акций (долей участников)	1150	-	-	-	x	-	x
реорганизация юридического лица	1160	-	-	-	-	-	-
направлено из чистой прибыли	1170	-	-	-	-	-	-

Наименование показателя	Код строки	Уставный капитал	Собственные акции (доли), выкупленные у акционеров (участников)	Добавочный капитал	Резервный капитал	Нераспределенная прибыль (непокрытый убыток)	Итого
1	2	3	4	5	6	7	8
Уменьшение капитала - всего	1200	-	-	(2 200)	-	(12 896)	(15 096)
в том числе:							
убыток	1210	x	x	x	x	-	-
переоценка имущества	1220	x	x	(2 200)	x	-	(2 200)
расходы, относящиеся непосредственно на уменьшение капитала	1230	x	x	-	x	-	-
уменьшение номинальной стоимости акций (долей участников)	1240	-	-	-	x	-	-
уменьшение количества акций (погашение долей)	1250	-	-	-	x	-	-
реорганизация юридического лица	1260	-	-	-	-	-	-
дивиденды и иные аналогичные выплаты по распределению прибыли в пользу собственников (участников)	1270	x	x	x	x	(7 807)	(7 807)
использовано прибыли	1280	-	-	-	-	(5 089)	(5 089)
Изменение добавочного капитала	1300	x	x	-	-	-	x
Изменение резервного капитала	1400	x	x	x	6 598	(6 598)	x
Величина капитала на 31 декабря 2014 г.	2000	116 365	-	24 270	17 455	63 866	221 956
За 2015 г.							
Увеличение капитала - всего	2100	-	-	10 642	-	34 010	44 652
в том числе:							
чистая прибыль	2110	x	x	x	x	34 010	34 010
переоценка имущества	2120	x	x	10 642	x	x	10 642
доходы, относящиеся непосредственно на увеличение капитала	2130	x	x	-	x	-	-
дополнительный выпуск акций (дополнительные вклады участников общества, вклады третьих лиц, принимаемых в общество)	2140	-	-	-	x	x	-
увеличение номинальной стоимости акций (долей участников)	2150	-	-	-	x	-	x
реорганизация юридического лица	2160	-	-	-	-	-	-
направлено из чистой прибыли	2170	-	-	-	-	-	-
Уменьшение капитала - всего	2200	-	-	(10 436)	-	(29 585)	(40 021)
в том числе:							
убыток	2210	x	x	x	x	-	-
переоценка имущества	2220	x	x	(10 338)	x	-	(10 338)
расходы, относящиеся непосредственно на уменьшение капитала	2230	x	x	(98)	x	-	(98)
уменьшение номинальной стоимости акций (долей участников)	2240	-	-	-	x	-	-
уменьшение количества акций (погашение долей)	2250	-	-	-	x	-	-
реорганизация юридического лица	2260	-	-	-	-	-	-
дивиденды и иные аналогичные выплаты по распределению прибыли в пользу собственников (участников)	2270	x	x	x	x	(11 000)	(11 000)
использовано прибыли	2280	-	-	-	-	(18 585)	(18 585)
Изменение добавочного капитала	2300	x	x	-	-	-	x
Изменение резервного капитала	2400	x	x	x	-	-	x
Величина капитала на 31 декабря 2015 г.	3000	116 365	-	24 476	17 455	68 291	226 587


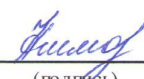
2. Корректировки в связи с изменением учетной политики и исправлением ошибок

Форма 0710003 с. 3

Наименование показателя	Код строки	На 31 декабря 2013 г.	Изменения капитала за 2014 г.		На 31 декабря 2014 г.
			за счет чистой прибыли (убытка)	за счет иных факторов	
1	2	3	4	5	6
Капитал - всего					
до корректировок	4000	-	-	-	-
корректировка в связи с: изменением учетной политики	4100	-	-	-	-
исправлением ошибок	4200	-	-	-	-
после корректировок	5000	-	-	-	-
в том числе:					
нераспределенная прибыль (непокрытый убыток):					
до корректировок	4010	-	-	-	-
корректировка в связи с: изменением учетной политики	4110	-	-	-	-
исправлением ошибок	4210	-	-	-	-
после корректировок	5010	-	-	-	-
другие статьи капитала, по которым осуществлены корректировки:					
до корректировок	4020	-	-	-	-
корректировка в связи с: изменением учетной политики	4120	-	-	-	-
исправлением ошибок	4220	-	-	-	-
после корректировок	5020	-	-	-	-
в том числе по статьям:					

3. Чистые активы

Наименование показателя	Код строки	На 31 декабря 2015 г.	На 31 декабря 2014 г.	На 31 декабря 2013 г.
1	2	3	4	5
Чистые активы	6000	226 587	221 956	189 044

Руководитель  Варфоломеева
(подпись) Галина Дионисьевна (расшифровка подписи) Главный бухгалтер  Аммосова Нюргустана
(подпись) Гаврильевна (расшифровка подписи)

"25" Марта 2016 г.



ОТЧЕТ О ДВИЖЕНИИ ДЕНЕЖНЫХ СРЕДСТВ СТРАХОВЩИКА

за 2015 г.

Форма № 4-страховщик по ОКУД		КОДЫ		
Дата (число, месяц, год)		0710004		
		31	12	2015
Страховщик <u>Акционерное общество "Государственная страховая медицинская компания "Сахамедстрах"</u>	по ОКПО	36976082		
Основной государственный регистрационный номер	по ЕГРЮЛ	1021401046787		
Регистрационный номер страховщика	по ЕГРССД	2873		
Идентификационный номер налогоплательщика	ИНН	1435079008		
Вид экономической деятельности <u>Страхование</u>	по ОКВЭД	66		
Организационно-правовая форма / форма собственности <u>Непубличное акционерное общество</u> / <u>Иная смешанная российская общество</u>	по ОКОПФ / ОКФС	1 22 67	49	
Единица измерения: тыс. руб. / млн. руб. (ненужное зачеркнуть)	по ОКЕИ	384		

Наименование показателя	Код строки	За 2015 г.	За 2014 г.
1	2	3	4
Денежные потоки от текущих операций			
Поступления - всего	1100	20 929 805	15 465 086
в том числе:			
страховых премий	1110	77 498	87 520
сумм по суброгационным и регрессным требованиям	1120	-	-
в оплату требований об оплате возмещенного вреда по прямому возмещению убытков	1130	-	-
доли перестраховщиков в выплатах по договорам страхования, сострахования и перестрахования	1140	-	-
связанные с обязательным медицинским страхованием	1150	20 593 810	15 377 566
прочие поступления	1190	258 497	-
Платежи - всего	1200	(20 915 210)	(15 454 584)
в том числе:			
страховые премии, переданные в перестрахование	1210	-	-
выплаты по договорам страхования, сострахования и перестрахования	1215	(61 070)	(69 850)
оплата аквизиционных расходов	1220	(7 141)	-
оплата расходов по урегулированию убытков	1225	(2 107)	-
по требованиям об оплате возмещенного вреда по прямому возмещению убытков	1230	-	-
потерпевшим по прямому возмещению убытков	1235	-	-
профессиональным объединениям страховщиков в виде средств отчислений от страховых премий, предусмотренных законодательством Российской Федерации	1240	-	-
связанные с обязательным медицинским страхованием	1245	(20 541 051)	(15 088 896)
в связи с оплатой труда работников	1250	(68 379)	(64 755)
поставщикам (подрядчикам) за сырье, материалы, работы, услуги	1255	(72 553)	(92 869)
проценты по долговым обязательствам	1260	(5 874)	(7 071)
налог на прибыль организаций	1265	(16 298)	(16 825)
прочие платежи	1290	(140 737)	(114 318)
Сальдо денежных потоков от текущих операций	1000	14 595	10 502

Наименование показателя	Код строки	За 2015 г.	За 2014 г.
1	2	3	4
Денежные потоки от инвестиционных операций			
Поступления - всего	2100	103 638	33 661
в том числе:			
от продажи основных средств и нематериальных активов	2110	384	800
от продажи акций других организаций (долей участия)	2120	52 123	-
от возврата предоставленных займов, от продажи долговых ценных бумаг (прав требования денежных средств к другим лицам)	2130	-	-
дивидендов, процентов по долговым финансовым вложениям и аналогичных поступлений от долевого участия в других организациях	2140	9 131	6 061
прочие поступления	2190	42 000	26 800
Платежи - всего	2200	(36 000)	(38 777)
в том числе:			
в связи с приобретением, созданием, модернизацией, реконструкцией и подготовкой к использованию основных средств и нематериальных активов	2210	-	(11 777)
в связи с приобретением акций других организаций (долей участия)	2220	-	-
в связи с приобретением долговых ценных бумаг (прав требования денежных средств к другим лицам), предоставление займов другим лицам	2230	-	-
проценты по долговым обязательствам, включаемые в стоимость инвестиционного актива	2240	-	-
прочие платежи	2290	(36 000)	(27 000)
Сальдо денежных потоков от инвестиционных операций	2000	67 638	(5 116)
Денежные потоки от финансовых операций			
Поступления - всего	3100	16 000	5 000
в том числе:			
получение кредитов и займов	3110	16 000	5 000
денежных вкладов собственников (участников)	3120	-	-
от выпуска акций, увеличения долей участия	3130	-	-
от выпуска облигаций, векселей и других долговых ценных бумаг и др.	3140	-	-
прочие поступления	3190	-	-
Платежи - всего	3200	(34 000)	(32 510)
в том числе:			
собственникам (участникам) в связи с выкупом у них собственных акций (долей участия в организации) или их выходом из состава участников	3210	-	-
на уплату дивидендов и иных аналогичных платежей по распределению прибыли в пользу собственников (участников)	3220	(11 000)	(7 510)
в связи с погашением (выкупом) векселей и других долговых ценных бумаг, возврат кредитов и займов	3230	(23 000)	(25 000)
прочие платежи	3290	-	-
Сальдо денежных потоков от финансовых операций	3000	(18 000)	(27 510)
Сальдо денежных потоков за отчетный период	4000	64 233	(22 124)
Остаток денежных средств и денежных эквивалентов на начало отчетного периода	4100	22 585	44 709
Остаток денежных средств и денежных эквивалентов на конец отчетного периода	4200	86 818	22 585
Величина влияния изменений курса иностранной валюты по отношению к рублю	4300	-	-

Руководитель


 (подпись)

"25" Марта 2016 г.



Главный бухгалтер


 (подпись)
Аммосова Нюргустана
Гаврильевна
(расшифровка подписи)

2. Основные средства

2.1. Наличие и движение основных средств

Наименование показателя	Код строки	Период	На начало года		поступило	Изменения за период						На конец	
			первоначальная стоимость	накопленная амортизация		выбыло объектов		начислено амортизации	переоценка		первоначальная стоимость	накопленная амортизация	
						первоначальная стоимость	накопленная амортизация		первоначальная стоимость	накопленная амортизация			
1	2	3	4	5	6	7	8	9	10	11	12		
Основные средства (без учета доходных вложений в материальные ценности) - всего	2100	за 2015 г.	171 519	(22 004)	5 577	(2 848)	2 535	(9 980)	(6 200)	3 350	168 048		
в том числе:	2200	за 2014 г.	142 173	(14 277)	23 941	(3 039)	1 808	(7 919)	8 444	1 616	171 519		
недвижимое имущество - всего	2110	за 2015 г.	150 664	(16 250)	5 348	-	-	(6 426)	(6 200)	3 350	149 812		
в том числе:	2210	за 2014 г.	130 443	(8 810)	11 777	-	-	(5 824)	8 444	1 616	150 664		
здания	2111	за 2015 г.	140 775	(16 250)	5 348	-	-	(6 426)	(6 200)	3 350	134 646		
земельный участок	2211	за 2014 г.	121 254	(8 810)	11 777	-	-	(5 824)	7 744	1 616	140 775		
иные объекты основных средств - всего	2112	за 2015 г.	9 889	-	-	-	-	-	5 277	-	15 166		
в том числе:	2212	за 2014 г.	9 189	-	-	-	-	-	700	-	9 889		
машины и оборудование	2150	за 2015 г.	20 855	(5 754)	229	(2 848)	2 535	(3 554)	-	-	18 236		
транспортные средства	2250	за 2014 г.	11 730	(5 467)	12 164	(3 039)	1 808	(2 095)	-	-	20 855		
в том числе:	2151	за 2015 г.	4 340	(1 663)	-	(736)	731	(751)	-	-	3 604		
хозяйственный инвентарь	2251	за 2014 г.	2 218	(1 640)	2 821	(699)	339	(362)	-	-	4 340		
Учтено в составе доходных вложений в материальные ценности - всего	2152	за 2015 г.	8 582	(2 329)	-	(1 005)	704	(1 581)	-	-	7 577		
	2252	за 2014 г.	6 135	(1 784)	3 890	(1 443)	662	(1 207)	-	-	8 582		
	2153	за 2015 г.	7 933	(1 762)	229	(1 107)	1 100	(1 222)	-	-	7 055		
	2253	за 2014 г.	3 377	(2 043)	5 453	(897)	807	(526)	-	-	7 933		
	2300	за 2015 г.	-	-	-	-	-	-	-	-	-		
	2400	за 2014 г.	-	-	-	-	-	-	-	-	-		

0710005 с. 2	периода
	13
на колпелназ аморпзациа	(26.099)
	(22.004)
	(19.326)
	(16.250)
	(19.326)
	(16.250)
	-
	-
	(6.773)
	(5.754)
	(1.683)
	(1.663)
	(3.206)
	(2.329)
	(1.884)
	(1.762)
	-
	-

Наименование показателя	Код строки	Период	Изменения за период						На конец			
			На начало года		выбыло объектов	начислено амортизации	переоценка					
			первоначальная стоимость	накопленная амортизация			первоначальная стоимость	накопленная амортизация				
1	2	3	4	5	6	7	8	9	10	11	12	
	2310	за 2015 г.	-	-	-	-	-	-	-	-	-	-
в том числе:												

періода
накоплен на амортизація
13
-

Наименование показателя	Код строки	Период	На начало года		поступило	Изменения за период				На конец		
			первоначальная стоимость	накопленная амортизация		выбыло объектов		начислено амортизации	переоценка		первоначальная стоимость	первоначальная стоимость
						первоначальная стоимость	накопленная амортизация		первоначальная стоимость	накопленная амортизация		
1	2	3	4	5	6	7	8	9	10	11	12	
н е д в и ж и м о е и м у щ е с т в о - в с е г о	2410	за 2014 г.	-	-	-	-	-	-	-	-	-	
в т о м ч и с л е:												
	2311	за 2015 г.	-	-	-	-	-	-	-	-	-	
	2411	за 2014 г.	-	-	-	-	-	-	-	-	-	
	2350	за 2015 г.	-	-	-	-	-	-	-	-	-	
	2450	за 2014 г.	-	-	-	-	-	-	-	-	-	
и н ы е о б ъ е к т ы - в с е г о												
в т о м ч и с л е:												
	2351	за 2015 г.	-	-	-	-	-	-	-	-	-	
	2451	за 2014 г.	-	-	-	-	-	-	-	-	-	

періода	
накопичення амортизації	
13	
-	
-	
-	
-	
-	
-	
-	

2.4. Иное использование основных средств

0710005 с. 4

Наименование показателя	Код строки	На 31 декабря 2015 г.	На 31 декабря 2014 г.	На 31 декабря 2013 г.
1	2	3	4	5
Переданные в аренду основные средства, числящиеся на балансе	2910	-	-	-
Переданные в аренду основные средства, числящиеся за балансом	2920	-	-	-
Полученные в аренду основные средства, числящиеся на балансе	2930	-	-	-
Полученные в аренду основные средства, числящиеся за балансом	2940	-	-	-
Объекты недвижимости, принятые в эксплуатацию и фактически используемые, находящиеся в процессе государственной регистрации	2950	-	-	-
Основные средства, переведенные на консервацию	2960	-	-	-
Иное использование основных средств (залог и др.)	2970	61 602	-	-

**3. Финансовые вложения (за исключением денежных эквивалентов)
3.1. Наличие и движение финансовых вложений**

0710005 с. 5

Наименование показателя	Код строки	Период	На начало года		накопленная корректировка	поступило	Изменения за период			текущей рыночной стоимости (убытков от обесценения)	первоначальная стоимость	на конец периода	накопленная корректировка
			первоначальная стоимость	накопленная корректировка			выбыло (погашено)	накопленная корректировка	начисление процентов (включая доведение первоначальной стоимости до номинальной)				
1	2	3	4	5	6	7	8	9	10	11	12		
Финансовые вложения - всего	3100	за 2015 г.	121 716	-	-	37 252	(92 098)	-	(12 924)	53 946	-		
в том числе:	3200	за 2014 г.	118 417	-	-	45 099	(41 800)	-	-	121 716	-		
банковские вклады (депозиты)	3101	за 2015 г.	49 543	-	-	37 252	(42 000)	-	-	44 795	-		
государственные и муниципальные ценные бумаги	3201	за 2014 г.	46 244	-	-	45 099	(41 800)	-	-	49 543	-		
акции	3102	за 2015 г.	-	-	-	-	-	-	-	-	-		
облигации	3202	за 2014 г.	-	-	-	-	-	-	-	-	-		
векселя	3103	за 2015 г.	72 165	-	-	-	(50 090)	-	(12 924)	9 151	-		
предоставленные займы	3203	за 2014 г.	72 165	-	-	-	-	-	-	72 165	-		
вклады в уставные капиталы	3104	за 2015 г.	-	-	-	-	-	-	-	-	-		
ипотечные сертификаты участия	3204	за 2014 г.	-	-	-	-	-	-	-	-	-		
инвестиционные паи паевых инвестиционных фондов	3105	за 2015 г.	-	-	-	-	-	-	-	-	-		
долевое участие в общих фондах банковского управления	3205	за 2014 г.	-	-	-	-	-	-	-	-	-		
жилищные сертификаты	3106	за 2015 г.	-	-	-	-	-	-	-	-	-		
долевое участие в обших фондах банковского управления	3206	за 2014 г.	-	-	-	-	-	-	-	-	-		
иные финансовые вложения	3107	за 2015 г.	8	-	-	-	(8)	-	-	8	-		
иные финансовые вложения	3207	за 2014 г.	8	-	-	-	-	-	-	-	-		
иные финансовые вложения	3108	за 2015 г.	-	-	-	-	-	-	-	-	-		
иные финансовые вложения	3208	за 2014 г.	-	-	-	-	-	-	-	-	-		
иные финансовые вложения	3109	за 2015 г.	-	-	-	-	-	-	-	-	-		
иные финансовые вложения	3209	за 2014 г.	-	-	-	-	-	-	-	-	-		
иные финансовые вложения	3110	за 2015 г.	-	-	-	-	-	-	-	-	-		
иные финансовые вложения	3210	за 2014 г.	-	-	-	-	-	-	-	-	-		
иные финансовые вложения	3111	за 2015 г.	-	-	-	-	-	-	-	-	-		
иные финансовые вложения	3211	за 2014 г.	-	-	-	-	-	-	-	-	-		
иные финансовые вложения	3112	за 2015 г.	-	-	-	-	-	-	-	-	-		
иные финансовые вложения	3212	за 2014 г.	-	-	-	-	-	-	-	-	-		
иные финансовые вложения	3113	за 2015 г.	-	-	-	-	-	-	-	-	-		
иные финансовые вложения	3213	за 2014 г.	-	-	-	-	-	-	-	-	-		
иные финансовые вложения	3199	за 2015 г.	72 173	-	-	-	-	-	-	9 151	-		
иные финансовые вложения	3299	за 2014 г.	72 173	-	-	-	-	-	-	72 173	-		

4. Запасы

4.1. Наличие и движение запасов

0710005 с. 6

Наименование показателя	Код строки	Период	На начало года		Изменения за период					На конец периода		
			себестоимость	величина резерва под снижение стоимости	6	7	выбыло		убыток от снижения стоимости	оборот запасов между их группами, видами	себестоимость	величина резерва под снижение стоимости
							себестоимость	резерв под снижение стоимости				
1	2	3	4	5	6	7	8	9	10	11	12	
Запасы - всего	4100	за 2015 г.	4	-	-	(4)	-	-	x	-	-	
	4200	за 2014 г.	-	-	94	(90)	-	-	x	4	-	
в том числе:	4101	за 2015 г.	4	-	-	(4)	-	-	-	-	-	
материалы	4201	за 2014 г.	-	-	94	(90)	-	-	-	4	-	

5. Дебиторская и кредиторская задолженность, депо премий, фонд предупредительных мероприятий
5.1. Наличие и движение дебиторской задолженности, депо премий

0710005 с. 7

Наименование показателя	Код строки	Период	На начало года		Изменения за период							На конец периода		
			учтенная по условиям договора	величина резерва по сомнительным долгам	поступление			выбытие				перевод из срочной в краткосрочную	учтенная по условиям договора	величина резерва по сомнительным долгам
					в результате хозяйственных операций (сумма долга по сделке, операции)	причитающиеся проценты, штрафы и иные начисления	создание резерва сомнительных долгов	погашение	списание на финансовый результат	списание резерва сомнительных долгов	восстановление резерва по сомнительным долгам			
1	2	3	4	5	6	7	8	9	10	11	12	13	14	15
Дебиторская задолженность по операциям страхования, со страхования всего	5100	за 2015г	9 353	-	71 155	-	(3 405)	(74 318)	-	-	-	x	2 785	-
	5200	за 2014г	9 787	-	91 157	-	-	(91 591)	-	-	-	x	9 353	-
в том числе:														
задолженность по страховым премиям (взносам) по страхованию жизни	5110	за 2015г	-	-	-	-	-	-	-	-	-	x	-	-
	5210	за 2014г	-	-	-	-	-	-	-	-	-	x	-	-
из нее:	5111	за 2015г	-	-	-	-	-	-	-	-	-	x	-	-
	5211	за 2014г	-	-	-	-	-	-	-	-	-	x	-	-
задолженность страхователей	5112	за 2015г	-	-	-	-	-	-	-	-	-	x	-	-
задолженность страховых агентов	5212	за 2014г	-	-	-	-	-	-	-	-	-	x	-	-
задолженность по страховым премиям (взносам) по договорам сельскохозяйственного страхования, осуществляемого с государственной поддержкой, подлежащая погашению из бюджета	5130	за 2015г	-	-	-	-	-	-	-	-	-	x	-	-
	5230	за 2014г	-	-	-	-	-	-	-	-	-	x	-	-
задолженность страхователей по договорам обязательного государственного страхования	5140	за 2015г	-	-	-	-	-	-	-	-	-	x	-	-
	5240	за 2014г	-	-	-	-	-	-	-	-	-	x	-	-

1	2	3	4	5	6	7	8	9	10	11	12	13	14	15
<p>1</p> <p>зидолженность страхователей, являющихся государственными или муниципальными заказчиками, по договорам страхования, заключенным в порядке, установленном Федеральным законом от 21 июля 2005 г. № 94-ФЗ "О размещении заказов на поставки товаров, выполнение работ, оказание услуг для государственных и муниципальных нужд", а также ледиторская задолженность страхователей, являющихся заказчиками, по договорам страхования, заключенным в порядке, установленном Федеральным законом от 18 июля 2011 г. № 223-ФЗ "О закупках товаров, работ, услуг отдельными видами юридических лиц" (кроме обязательного государственного страхования)</p>	5150	за 2015г	-	-	-	-	-	-	-	-	-	X	-	-
	5250	за 2014г	-	-	-	-	-	-	-	-	-	X	-	-

1	2	3	4	5	6	7	8	9	10	11	12	13	14	15
задолженность по страховым премиям (взносам) по другим договорам страхования, относящимся к страхованию иному, чем страхование жизни	5160	за 2015г	9 353	-	71 155	-	(3 405)	(74 318)	-	-	-	x	2 785	-
	5260	за 2014г	9 787	-	91 157	-	-	(91 591)	-	-	-	x	9 353	-
из нес:														
задолженность страхователей	5161	за 2015г	9 353	-	71 155	-	(3 405)	(74 318)	-	-	-	x	2 785	-
	5261	за 2014г	9 787	-	91 157	-	-	(91 591)	-	-	-	x	9 353	-
задолженность страховых агентов	5162	за 2015г	-	-	-	-	-	-	-	-	-	x	-	-
	5262	за 2014г	-	-	-	-	-	-	-	-	-	x	-	-
задолженность страховых брокеров	5170	за 2015г	-	-	-	-	-	-	-	-	-	x	-	-
	5270	за 2014г	-	-	-	-	-	-	-	-	-	x	-	-
прочая задолженность по операциям страхования, сострахования	5180	за 2015г	-	-	-	-	-	-	-	-	-	x	-	-
	5280	за 2014г	-	-	-	-	-	-	-	-	-	x	-	-
в том числе:	5181	за 2015г	-	-	-	-	-	-	-	-	-	x	-	-
	5281	за 2014г	-	-	-	-	-	-	-	-	-	x	-	-

1	2	3	4	5	6	7	8	9	10	11	12	13	14	15
Дебиторская задолженность по операциям перестрахования - всего	5300	за 2015г	-	-	-	-	-	-	-	-	-	X	-	-
	5400	за 2014г	-	-	-	-	-	-	-	-	-	X	-	-
в том числе:														
задолженность перестрахователей по страховым премиям (взносам) по страхованию жизни	5310	за 2015г	-	-	-	-	-	-	-	-	-	X	-	-
	5410	за 2014г	-	-	-	-	-	-	-	-	-	X	-	-
задолженность перестрахователей по страховым премиям по страхованию иному, чем страхование жизни	5320	за 2015г	-	-	-	-	-	-	-	-	-	X	-	-
	5420	за 2014г	-	-	-	-	-	-	-	-	-	X	-	-
задолженность перестраховщика по доле в произведенных выплатах по страхованию жизни	5330	за 2015г	-	-	-	-	-	-	-	-	-	X	-	-
	5430	за 2014г	-	-	-	-	-	-	-	-	-	X	-	-
задолженность перестраховщика по доле в произведенных выплатах по страхованию иному, чем страхование жизни	5340	за 2015г	-	-	-	-	-	-	-	-	-	X	-	-
	5440	за 2014г	-	-	-	-	-	-	-	-	-	X	-	-
задолженность по перестраховочной комиссии и таньямам	5350	за 2015г	-	-	-	-	-	-	-	-	-	X	-	-
	5450	за 2014г	-	-	-	-	-	-	-	-	-	X	-	-
задолженность страховых брокеров	5360	за 2015г	-	-	-	-	-	-	-	-	-	X	-	-
	5460	за 2014г	-	-	-	-	-	-	-	-	-	X	-	-
прочая задолженность по операциям перестрахования	5370	за 2015г	-	-	-	-	-	-	-	-	-	X	-	-
	5470	за 2014г	-	-	-	-	-	-	-	-	-	X	-	-
в том числе:	5371	за 2015г	-	-	-	-	-	-	-	-	-	X	-	-
	5471	за 2014г	-	-	-	-	-	-	-	-	-	X	-	-

1	2	3	4	5	6	7	8	9	10	11	12	13	14	15	
Дебиторская задолженность по прямому возмещению убытков	5501 за 2015г	-	-	-	-	-	-	-	-	-	-	x	-	-	
	5502 за 2014г	-	-	-	-	-	-	-	-	-	-	x	-	-	
	5601 за 2015г	-	-	-	-	-	-	-	-	-	-	x	-	-	
	5602 за 2014г	-	-	-	-	-	-	-	-	-	-	x	-	-	
Прочая дебиторская задолженность краткосрочная - всего	5700 за 2015г	774 266	18 097 453	-	-	-	(19)	(18 172 439)	-	-	-	-	699 261	-	
	5750 за 2014г	347 366	16 729 807	-	-	-	-	(16 302 907)	-	-	-	-	774 266	-	
в том числе:	5701 за 2015г	-	-	-	-	-	-	-	-	-	-	-	-	-	
	5751 за 2014г	-	-	-	-	-	-	-	-	-	-	-	-	-	
	5702 за 2015г	-	-	-	-	-	-	-	-	-	-	-	-	-	
	5752 за 2014г	-	-	-	-	-	-	-	-	-	-	-	-	-	
	5703 за 2015г	-	-	-	-	-	-	-	-	-	-	-	-	-	
	5753 за 2014г	-	-	-	-	-	-	-	-	-	-	-	-	-	
	5704 за 2015г	3 761	38 845	-	-	-	-	(32 283)	-	-	-	-	10 323	-	
	5754 за 2014г	-	36 988	-	-	-	-	(33 227)	-	-	-	-	3 761	-	
	5705 за 2015г	-	-	-	-	-	-	-	-	-	-	-	-	-	
	5755 за 2014г	-	-	-	-	-	-	-	-	-	-	-	-	-	
	5706 за 2015г	770 505	18 058 608	-	-	-	-	(19)	(18 140 156)	-	-	-	688 938	-	
	5756 за 2014г	347 366	16 692 819	-	-	-	-	-	(16 269 680)	-	-	-	770 505	-	
	прочая краткосрочная задолженность	5707 за 2015г	2 283	143 102	-	-	-	(19)	(142 564)	-	-	-	-	2 802	-
		5757 за 2014г	-	72 539	-	-	-	-	(70 256)	-	-	-	-	2 283	-
		5708 за 2015г	1 52	46 503	-	-	-	-	(45 991)	-	-	-	-	664	-
5758 за 2014г		-	1 641	-	-	-	-	(1 489)	-	-	-	-	152	-	
5709 за 2015г		442	12 835	-	-	-	-	(12 845)	-	-	-	-	432	-	
5759 за 2014г		185	15 372	-	-	-	-	(15 115)	-	-	-	-	442	-	
5710 за 2015г		478	-	-	-	-	-	(211)	-	-	-	-	267	-	
5760 за 2014г		879	80	-	-	-	-	(481)	-	-	-	-	478	-	
5711 за 2015г		-	1 118	-	-	-	-	(1 085)	-	-	-	-	33	-	
5761 за 2014г		124	-	-	-	-	-	(124)	-	-	-	-	-	-	
5712 за 2015г		254	122 866	-	-	-	-	(63 566)	-	-	-	-	59 554	-	
5762 за 2014г		26	19 588	-	-	-	-	(19 360)	-	-	-	-	254	-	
5713 за 2015г		766 896	17 732 184	-	-	-	-	(17 873 894)	-	-	-	-	625 186	-	
5763 за 2014г		346 152	16 583 599	-	-	-	-	(16 162 855)	-	-	-	-	766 896	-	

1	2	3	4	5	6	7	8	9	10	11	12	13	14	15
долгосрочная - всего	5800	за 2015г	-	-	-	-	-	-	-	-	-	-	-	-
	5850	за 2014г	-	-	-	-	-	-	-	-	-	-	-	-
в том числе:														
задолженность по причитающемуся к получению процентному (купонному, дисконтному и пр.) доходу	5801	за 2015г	-	-	-	-	-	-	-	-	-	-	-	-
	5851	за 2014г	-	-	-	-	-	-	-	-	-	-	-	-
задолженность по суброгационным требованиям	5802	за 2015г	-	-	-	-	-	-	-	-	-	-	-	-
	5852	за 2014г	-	-	-	-	-	-	-	-	-	-	-	-
задолженность по регрессным требованиям	5803	за 2015г	-	-	-	-	-	-	-	-	-	-	-	-
	5853	за 2014г	-	-	-	-	-	-	-	-	-	-	-	-
задолженность по налогам и сборам (включая авансовые платежи и переплату по ним)	5804	за 2015г	-	-	-	-	-	-	-	-	-	-	-	-
	5854	за 2014г	-	-	-	-	-	-	-	-	-	-	-	-
прочая долгосрочная задолженность	5805	за 2015г	-	-	-	-	-	-	-	-	-	-	-	-
	5855	за 2014г	-	-	-	-	-	-	-	-	-	-	-	-
в том числе:														
	5806	за 2015г	-	-	-	-	-	-	-	-	-	-	-	-
	5856	за 2014г	-	-	-	-	-	-	-	-	-	-	-	-
Итого дебиторская задолженность	5000	за 2015г	783 619	-	18 168 608	-	(3 424)	(18 246 757)	-	-	-	x	702 046	-
	5001	за 2014г	357 153	-	16 820 964	-	-	(16 394 498)	-	-	-	x	783 619	-
Дело в реми у перестрахователей	5901	за 2015г	-	-	-	-	-	-	-	-	-	x	-	-
	5902	за 2014г	-	-	-	-	-	-	-	-	-	x	-	-

5.3. Наличие и движение кредиторской задолженности и заемных средств, а также депо премий перестраховщиков

0710005 с. 9

Наименование показателя	Код строки	Период	Остаток на начало года	Изменения за период					Остаток на конец периода	
				поступление		выбыло		Перевод из долго-срочной в кратко-срочную		
				в результате хозяйственных операций (сумма долга по сделке, операции)	в результате процентов, штрафы и иные начисления	погашение	списание на финансовый результат			
1	2	3	4	5	6	7	8	9	10	
Кредиторская задолженность по операциям страхования:	7100	за 2015 г.	20	-	-	(20)	-	-	х	-
сострахования - всего	7200	за 2014 г.	1 603	90 009	-	(91 592)	-	-	х	20
в том числе:										
страхователи	7110	за 2015 г.	20	-	-	(20)	-	-	х	-
	7210	за 2014 г.	1 603	90 009	-	(91 592)	-	-	х	20
страховые агенты	7120	за 2015 г.	-	-	-	-	-	-	х	-
	7220	за 2014 г.	-	-	-	-	-	-	х	-
страховые брокеры	7130	за 2015 г.	-	-	-	-	-	-	х	-
	7230	за 2014 г.	-	-	-	-	-	-	х	-
потерпевшие по прямому возмещению убытков	7140	за 2015 г.	-	-	-	-	-	-	х	-
	7240	за 2014 г.	-	-	-	-	-	-	х	-
состраховщики	7150	за 2015 г.	-	-	-	-	-	-	х	-
	7250	за 2014 г.	-	-	-	-	-	-	х	-
прочая задолженность по операциям страхования, сострахования	7160	за 2015 г.	-	-	-	-	-	-	х	-
	7260	за 2014 г.	-	-	-	-	-	-	х	-
в том числе:										
	7161	за 2015 г.	-	-	-	-	-	-	х	-
	7261	за 2014 г.	-	-	-	-	-	-	х	-

1	2	3	4	5	6	7	8	9	10
Кредиторская задолженность по операциям перестрахования - всего	7300	за 2015 г.	-	-	-	-	-	X	-
	7400	за 2014 г.	-	-	-	-	-	X	-
в том числе:									
задолженность перед перестрахователем по доле в проивленных выплатах	7310	за 2015 г.	-	-	-	-	-	X	-
	7410	за 2014 г.	-	-	-	-	-	X	-
	7320	за 2015 г.	-	-	-	-	-	X	-
задолженность перед перестрахователем по перестраховочной комиссии и таньямам	7420	за 2014 г.	-	-	-	-	-	X	-
	7330	за 2015 г.	-	-	-	-	-	X	-
задолженность перед перестраховщиком по страховым премиям	7430	за 2014 г.	-	-	-	-	-	X	-
	7340	за 2015 г.	-	-	-	-	-	X	-
страховые брокеры	7440	за 2014 г.	-	-	-	-	-	X	-
	7350	за 2015 г.	-	-	-	-	-	X	-
прочая задолженность по операциям перестрахования	7450	за 2014 г.	-	-	-	-	-	X	-
в том числе:	7351	за 2015 г.	-	-	-	-	-	X	-
	7451	за 2014 г.	-	-	-	-	-	X	-

1	2	3	4	5	6	7	8	9	10
Задолженность перед страховщиками по прямому возмещению убытков	7501	за 2015 г.	-	-	-	-	-	x	-
	7502	за 2014 г.	-	-	-	-	-	x	-
Прочая кредиторская задолженность	7600	за 2015 г.	771 400	18 113 721	-	(18 253 760)	-	-	631 361
	7700	за 2014 г.	358 648	32 748 153	-	(32 335 401)	-	-	771 400
в том числе:									
Задолженность перед акционерами (участниками) по выплате дивидендов	7610	за 2015 г.	-	-	-	-	-	-	-
	7710	за 2014 г.	-	-	-	-	-	-	-
Задолженность перед персоналом организации	7620	за 2015 г.	508	141 707	-	(141 622)	-	-	593
	7720	за 2014 г.	328	127 454	-	(127 274)	-	-	508
Задолженность перед государственными внебюджетными фондами	7630	за 2015 г.	2 657	45 254	-	(45 922)	-	-	1 989
	7730	за 2014 г.	160	36 358	-	(33 861)	-	-	2 657
Задолженность по налогам и сборам	7640	за 2015 г.	1 070	33 535	-	(33 558)	-	-	1 047
	7740	за 2014 г.	3 118	-	-	(2 048)	-	-	1 070
Задолженность перед участниками консолидированной группы налогоплательщиков	7650	за 2015 г.	-	-	-	-	-	-	-
	7750	за 2014 г.	-	-	-	-	-	-	-
Задолженность перед профессиональными объединениями страховщиков по отчислениям, предназначенным для финансирования компенсационных выплат	7660	за 2015 г.	-	-	-	-	-	-	-
	7760	за 2014 г.	-	-	-	-	-	-	-
в том числе:									
по отчислениям в резерв гарантий и резерв текущих компенсационных выплат по обязательному страхованию гражданской ответственности владельцев транспортных средств	7661	за 2015 г.	-	-	-	-	-	-	-
	7761	за 2014 г.	-	-	-	-	-	-	-

1	2	3	4	5	6	7	8	9	10
по отчислениям в резерв для финансирования компенсационных выплат по обязательному страхованию гражданской ответственности владельца опасного объекта за причинение вреда в результате аварии на опасном объекте	7662	за 2015 г.	-	-	-	-	-	-	-
	7762	за 2014 г.	-	-	-	-	-	-	-
по отчислениям в фонд компенсационных выплат по сельскохозяйственному страхованию, осуществляемому государственной поддержкой	7663	за 2015 г.	-	-	-	-	-	-	-
	7763	за 2014 г.	-	-	-	-	-	-	-
по отчислениям в компенсационный фонд по обязательному страхованию гражданской ответственности перевозчика за причинение при перевозках вреда жизни, здоровью, имуществу пассажиров	7664	за 2015 г.	-	-	-	-	-	-	-
	7764	за 2014 г.	-	-	-	-	-	-	-
по отчислениям по другим видам страхования	7669	за 2015 г.	-	-	-	-	-	-	-
	7769	за 2014 г.	-	-	-	-	-	-	-
расчеты с поставщиками, арендодателями	7670	за 2015 г.	104	144 260	-	(142 605)	-	-	1 759
	7770	за 2014 г.	8 702	-	-	(8 598)	-	-	104
прочая краткосрочная задолженность	7680	за 2015 г.	767 061	17 748 965	-	(17 890 053)	-	-	625 973
	7780	за 2014 г.	346 340	32 584 341	-	(32 163 620)	-	-	767 061
в том числе:									
расчеты с ЛПУ	7671	за 2015 г.	766 916	17 595 279	-	(17 737 009)	-	-	625 186
	7771	за 2014 г.	346 149	32 569 080	-	(32 148 313)	-	-	766 916
внутрихозяйственные расчеты	7672	за 2015 г.	-	17 724	-	(17 096)	-	-	628
	7772	за 2014 г.	63	-	-	(63)	-	-	-
расчеты с подотчетными лицами	7673	за 2015 г.	145	12 886	-	(12 877)	-	-	154
	7773	за 2014 г.	-	15 261	-	(15 116)	-	-	145
расчеты с разными дебиторами и кредиторами	7674	за 2015 г.	-	123 076	-	(123 071)	-	-	5
	7774	за 2014 г.	128	-	-	(128)	-	-	-

1	2	3	4	5	6	7	8	9	10
долгосрочная - всего	7690	за 2015 г.	-	-	-	-	-	-	-
	7790	за 2014 г.	-	-	-	-	-	-	-
в том числе:	7691	за 2015 г.	-	-	-	-	-	-	-
	7791	за 2014 г.	-	-	-	-	-	-	-
Итого кредитная задолженность	7000	за 2015 г.	771 420	18 113 721	-	(18 253 780)	-	x	631 361
	7001	за 2014 г.	360 251	32 838 162	-	(32 426 993)	-	x	771 420
Задолженность по депозитам и премиям перед перестраховщиками	7801	за 2015 г.	-	-	-	-	-	x	-
	7802	за 2014 г.	-	-	-	-	-	x	-
Краткосрочные заемные средства - всего	7910	за 2015 г.	14 000	30 000	-	(23 000)	-	-	21 000
	7920	за 2014 г.	6 000	19 000	-	(11 000)	-	-	14 000
в том числе:	7911	за 2015 г.	14 000	14 000	-	(14 000)	-	-	14 000
	7921	за 2014 г.	6 000	14 000	-	(6 000)	-	-	14 000
кредиты	7912	за 2015 г.	-	16 000	-	(9 000)	-	-	7 000
	7922	за 2014 г.	-	5 000	-	(5 000)	-	-	-
Долгосрочные заемные средства - всего	7930	за 2015 г.	39 667	-	-	(14 000)	-	-	25 667
	7940	за 2014 г.	67 667	-	-	(28 000)	-	-	39 667
в том числе:	7931	за 2015 г.	39 667	-	-	(14 000)	-	-	25 667
	7941	за 2014 г.	67 667	-	-	(28 000)	-	-	39 667
Займы	7932	за 2015 г.	-	-	-	-	-	-	-
	7942	за 2014 г.	-	-	-	-	-	-	-

6. Страховые резервы

0710005 с. 12

Наименование показателя	Код строки	Период	На начало года			Изменения за период			На конец периода		
			всего	доля пере-страховщиков	нетто-перестраховование	всего	доля пере-страховщиков	нетто-перестраховование	всего	доля пере-страховщиков	нетто-перестраховование
1	2	3	4	5	6	7	8	9	10	11	12
Страховые резервы по страхованию жизни - всего	8110	за 2015 г.	-	-	-	-	-	-	-	-	-
	8210	за 2014 г.	-	-	-	-	-	-	-	-	-
в том числе:	8111	за 2015 г.	-	-	-	-	-	-	-	-	-
математический резерв	8211	за 2014 г.	-	-	-	-	-	-	-	-	-
резерв расходов на обслуживание страховых обязательств	8112	за 2015 г.	-	-	-	-	-	-	-	-	-
	8212	за 2014 г.	-	-	-	-	-	-	-	-	-
резерв выплат по заявленным, но неурегулированным страховым случаям	8113	за 2015 г.	-	-	-	-	-	-	-	-	-
	8213	за 2014 г.	-	-	-	-	-	-	-	-	-
резерв выплат по произошедшим, но незаявленным страховым случаям	8114	за 2015 г.	-	-	-	-	-	-	-	-	-
	8214	за 2014 г.	-	-	-	-	-	-	-	-	-
резерв дополнительных выплат (страховых бонусов)	8115	за 2015 г.	-	-	-	-	-	-	-	-	-
	8215	за 2014 г.	-	-	-	-	-	-	-	-	-
выравнивающий резерв	8116	за 2015 г.	-	-	-	-	-	-	-	-	-
	8216	за 2014 г.	-	-	-	-	-	-	-	-	-
Страховые резервы по страхованию иному, чем страхование жизни - всего	8120	за 2015 г.	20 702	-	20 702	(8 707)	-	(8 707)	11 995	-	11 995
	8220	за 2014 г.	23 379	-	23 379	(2 677)	-	(2 677)	20 702	-	20 702
в том числе:	8121	за 2015 г.	19 829	-	19 829	(8 057)	-	(8 057)	11 772	-	11 772
резерв незаработанной премии	8221	за 2014 г.	19 980	-	19 980	(151)	-	(151)	19 829	-	19 829
резерв заявленных, но неурегулированных убытков	8122	за 2015 г.	873	-	873	(850)	-	(850)	23	-	23
	8222	за 2014 г.	3 399	-	3 399	(2 526)	-	(2 526)	873	-	873
резерв произошедших, но незаявленных убытков	8123	за 2015 г.	-	-	-	200	-	200	200	-	200
	8223	за 2014 г.	-	-	-	-	-	-	-	-	-
стабилизационный резерв	8124	за 2015 г.	-	X	-	-	X	-	-	X	-
	8224	за 2014 г.	-	X	-	-	X	-	-	X	-
иные страховые резервы	8125	за 2015 г.	-	-	-	-	-	-	-	-	-
	8225	за 2014 г.	-	-	-	-	-	-	-	-	-
Итого страховые резервы	8100	за 2015 г.	20 702	-	20 702	(8 707)	-	(8 707)	11 995	-	11 995
	8200	за 2014 г.	23 379	-	23 379	(2 677)	-	(2 677)	20 702	-	20 702

7. Оценочные обязательства

0710005 с. 13

Наименование показателя	Код строки	Остаток на начало года	Признано	Погашено	Списано как избыточная сумма	Остаток на конец периода
1	2	3	4	5	6	7
Оценочные обязательства - всего	8300	9 694	20 603	-	(20 744)	9 553
в том числе:						
оценочные обязательства по оплате отпусков	8301	9 694	20 603	-	(20 744)	9 553
	8302	-	-	-	-	-

8. Доходы и расходы страховщика

8.1. Заработанные страховые премии по страхованию иному, чем страхование жизни

0710005 с. 14

Наименование показателя	Код строки	за 2015 г.	за 2014 г.
1	2	3	4
Страховые премии, начисленные - всего	8410	74 318	88 669
Справочно: списанная дебиторская задолженность по страховым премиям, начисленным в текущем отчетном периоде, по измененным, досрочно прекращенным или расторгнутым договорам страхования, страхования и перестрахования	8411	-	-
Изменение резерва незаработанной премии - всего	8420	8 057	151
Заработанные страховые премии - всего	8430	82 375	88 820
Страховые премии, переданные в перестрахование	8440	-	-
Справочно: списанная кредиторская задолженность по страховым премиям, начисленным в текущем отчетном периоде, по измененным, досрочно прекращенным или расторгнутым договорам перестрахования	8441	-	-
Изменение доли перестраховщиков в резерве незаработанной премии	8450	-	-
Заработанные страховые премии - нетто-перестрахование	8400	82 375	88 820

8.2. Состоявшиеся убытки по страхованию иному, чем страхование жизни

Наименование показателя	Код строки	за 2015 г.	за 2014 г.
I	2	3	4
Страховые выплаты - всего	8510	60 813	69 113
Возмещение убытков (страховых выплат) - всего	8520	-	-
в том числе:			
доходы по суброгационным и регрессным требованиям	8521	-	-
доходы от получения застрахованного имущества и (или) его годных остатков в связи с переходом права собственности на него к страховщику	8522	-	-
Итого страховые выплаты (за вычетом возмещаемых убытков)	8530	60 813	69 113
Доля перестраховщиков в страховых выплатах - всего	8535	-	-
Доля перестраховщиков в доходах по возмещению убытков (страховых выплат)	8540	-	-
Итого доля перестраховщиков в страховых выплатах (за вычетом возмещаемых убытков)	8545	-	-
Страховые выплаты за вычетом возмещаемых убытков - нетто-перестрахование	8550	60 813	69 113
Возврат страховых премий (взносов)	8560	257	737
Доля перестраховщиков в возвращенных страховых премиях (взносах)	8565	-	-
Расходы по урегулированию убытков - всего	8570	2 107	1 175
в том числе:			
расходы на оплату труда работников страховщика, занятых оформлением и осуществлением страховых выплат, а также прямым возмещением убытков по обязательному страхованию гражданской ответственности владельцев транспортных средств, и связанные с ними страховые взносы в государственные внебюджетные фонды	8571	1 218	471
антисанкционные отчисления и расходы на ремонт основных средств и иного имущества, используемого при осуществлении операций, связанных со страховыми выплатами, а также прямым возмещением убытков по обязательному страхованию гражданской ответственности владельцев транспортных средств	8572	-	-
расходы на оплату экспертных услуг (в том числе оценщиков, аварийных комиссаров, юристов и других экспертов), связанных с осуществлением страховых выплат, а также прямым возмещением убытков по обязательному страхованию гражданской ответственности владельцев транспортных средств	8573	889	704
другие расходы по урегулированию убытков	8579	-	-
Изменение резервов убытков - всего	8580	(650)	(2 526)
в том числе:			
изменение резерва заявленных, но неурегулированных убытков	8581	(650)	(2 526)
изменение резерва произошедших, но незаявленных убытков	8582	-	-
Изменение доли перестраховщиков в резервах убытков - всего	8590	-	-
в том числе:			
изменение доли перестраховщиков в резерве заявленных, но неурегулированных убытков	8591	-	-
изменение доли перестраховщиков в резерве произошедших, но незаявленных убытков	8592	-	-
Итого состоявшиеся убытки - нетто-перестрахование	8500	62 527	68 499

8.4.2. Аквизиционные расходы по страхованию иному, чем страхование жизни

Наименование показателя	Код строки	за 2015 г.	за 2014 г.
1	2	3	4
Аквизиционные расходы - всего	8740	7 141	8 267
в том числе:			
вознаграждение страховым агентам	8741	2 090	3 292
вознаграждение страховым брокерам	8742	-	-
расходы на рекламу	8743	1 275	166
расходы на оплату труда работников страховщика, занятых оформлением документации по заключению договоров страхования (со страхования, перестрахования), и связанные с ними страховые взносы в государственные внебюджетные фонды	8744	3 577	4 737
амортизационные отчисления и расходы на ремонт основных средств, нематериальных активов и иного имущества, используемого при осуществлении операций по заключению договоров страхования (со страхования, перестрахования), а также на аренду такого имущества	8745	17	17
стоимость использованных бланков строгой отчетности (страховых полисов, свидетельства, сертификатов, квитанций)	8746	17	55
услуги медицинских организаций по освидетельствованию физических лиц перед заключением договоров личного страхования	8747	-	-
перестраховочные комиссии перестрахователям	8748	-	-
прочие расходы, возникающие в процессе заключения договоров страхования, со страхования, перестрахования	8749	165	-
Перестраховочные комиссии от перестраховщиков	8750	-	-
Аквизиционные расходы - нетто-перестрахование	8760	7 141	8 267

8.5.2. Доходы и расходы по инвестициям от операций по страхованию иному, чем страхование жизни

		0710005 с. 18	
Наименование показателя	Код строки	за 2015 г.	за 2014 г.
1	2	3	4
Доходы по инвестициям от операций по страхованию иному, чем страхование жизни - всего	9100	1 251	3 972
в том числе:			
доходы от участия в капиталах других организаций	9110	-	-
из них:			
дивиденды от вложений в акции	9111	-	-
доходы от участия в хозяйственных обществах (кроме акционерных)	9112	-	-
доходы по ценным бумагам (в виде процентов, купонов, дисконта)	9120	-	-
из них:			
доходы по государственному и муниципальному ценным бумагам	9121	-	-
доходы по облигациям	9122	-	-
доходы по векселям	9123	-	-
доходы от банковских вкладов (депозитов)	9130	1 251	3 972
доходы по предоставленным займам	9140	-	-
доходы от сдачи инвестиционной недвижимости в аренду	9150	-	-
доходы, связанные с продажей (выбытием) инвестиций	9160	-	-
из них:			
доходы, связанные с продажей (выбытием) ценных бумаг	9161	-	-
доходы, связанные с продажей (выбытием) вложений в капиталы других организаций	9162	-	-
доходы, связанные с продажей (выбытием) инвестиционной недвижимости	9163	-	-
изменение стоимости финансовых вложений в результате корректировки оценки	9170	-	-
доходы от восстановления сумм резервов под обесценение финансовых вложений	9180	-	-
иные доходы по инвестициям	9190	-	-
Расходы по инвестициям от операций по страхованию иному, чем страхование жизни - всего	9200	-	-
в том числе:			
расходы на управление инвестициями	9210	-	-
расходы, связанные с продажей (выбытием) инвестиций	9220	-	-
из них:			
расходы, связанные с продажей (выбытием) ценных бумаг	9221	-	-
расходы, связанные с продажей (выбытием) вложений в капиталы других организаций	9222	-	-
расходы, связанные с продажей (выбытием) инвестиционной недвижимости	9223	-	-

I	2	3	4
изменение стоимости финансовых вложений в результате корректировки оценки	9230	-	-
уценка инвестиционной недвижимости	9240	-	-
отчисления в резерв под обесценение финансовых вложений	9250	-	-
иные расходы по инвестициям	9290	-	-

8.7. Доходы и расходы страховщика, не связанные со страховыми операциями

0710005 с. 21

Наименование показателя	Код строки	за 2015 г.		за 2014 г.
		3	4	4
Управленческие расходы - всего	9600	51 077		42 067
в том числе:				
расходы на оплату труда управленческого и общехозяйственного персонала и связанные с ними страховые взносы в государственные внебюджетные фонды	9601	51 077		42 067
амортизационные отчисления и расходы на ремонт основных средств, нематериальных активов и иного имущества управленческого и общехозяйственного назначения	9602	-		-
арендная плата за помещения управленческого и общехозяйственного назначения	9603	-		-
транспортные расходы	9604	-		-
командировочные расходы	9605	-		-
представительские расходы	9606	-		-
информационные и консультационные услуги	9607	-		-
аудиторские услуги	9608	-		-
расходы, связанные с публикацией годовой бухгалтерской (финансовой) отчетности	9609	-		-
услуги клиринга	9610	-		-
услуги связи	9611	-		-
услуги страховых актуариев	9612	-		-
расходы по содержанию официального сайта страховщика в информационно-телекоммуникационной сети "Интернет"	9613	-		-
вступительные и членские взносы в профессиональные объединения страховщиков	9614	-		-
материальные затраты	9615	-		-
прочие управленческие расходы	9619	-		-
Прочие доходы - всего	9620	69 147		8 167
в том числе:				
доходы от продажи (выбытия) основных средств и иных активов, кроме отраженных в составе доходов по инвестициям	9621	52 528		800
проценты за использование кредитной организацией денежных средств, находящихся на счете в этой кредитной организации	9622	-		-
вознаграждение за оказание услуг в качестве страхового агента, сюрвейера, аварийного комиссара и т.п.	9623	-		-
другие доходы	9629	16 619		7 367
Прочие расходы - всего	9630	89 295		13 866
в том числе:				
расходы от продажи (выбытия) основных средств и иных активов, кроме отраженных в составе расходов по инвестициям	9631	50 457		781
расходы, связанные с оказанием услуг в качестве страхового агента, сюрвейера, аварийного комиссара и т.п.	9632	-		-
услуги кредитных организаций (расчетно-кассовое обслуживание и т.п.)	9633	372		393
проценты по долговым обязательствам	9634	5 874		7 071
другие расходы	9639	32 592		5 621

8.8. Расходы по элементам затрат

0710005 с. 22

Наименование показателя	Код строки	за 2015 г.	за 2014 г.
I	2	3	4
Материальные затраты	9651	17 567	21 342
Затраты на оплату труда	9652	127 964	118 473
Отчисления на социальные нужды	9653	35 167	30 296
Амортизация	9654	9 643	7 258
Прочие затраты	9659	165 913	71 706
ИТОГО	9650	356 254	249 075

8.9. Доходы и расходы по обязательному медицинскому страхованию

0710005 с. 23

Наименование показателя	Код строки	за 2015 г.	за 2014 г.
I	2	3	4
Доходы по операциям обязательного медицинского страхования - всего	9700	316 267	294 427
в том числе:			
в виде части средств, поступивших из медицинских организаций в результате применения к ним санкций за нарушения, выявленные при проведении контроля объемов, сроков, качества и условий предоставления медицинской помощи	9710	52 867	39 578
в том числе:			
в результате проведения экспертизы качества медицинской помощи	9711	28 384	18 826
в результате проведения медико-экономической экспертизы	9712	23 847	20 307
в результате уплаты медицинской организацией штрафов за неоказание, несвоевременное оказание или оказание медицинской помощи ненадлежащего качества	9713	636	445
в виде части средств, образовавшихся в результате экономии рассчитанного для страховой медицинской организации годового объема средств	9720	-	1 497
в виде части средств, поступивших от юридических или физических лиц, причинивших вред здоровью застрахованных лиц, сверх сумм, затраченных на оплату медицинской помощи	9730	-	-
поступления (доходы) в виде средств, предназначенных на расходы на ведение дела по обязательному медицинскому страхованию	9740	258 497	243 532
вознаграждения за выполнение условий, предусмотренных договором о финансовом обеспечении обязательного медицинского страхования	9750	4 903	9 820
другие доходы по операциям обязательного медицинского страхования	9760	-	-
в том числе:			
	9761	-	-

1	2	3	4
Расходы по операциям обязательного медицинского страхования - всего	9800	215 882	205 746
в том числе:			
расходы на ведение дела по обязательному медицинскому страхованию	9810	-	-
штрафы (пени) за невыполнение (ненадлежащее выполнение) условий договора о финансовом обеспечении обязательного медицинского страхования	9820	215 882	205 746
в том числе:			
за использование целевых средств не по целевому назначению	9821	-	-
за нарушение сроков предоставления данных о застрахованных лицах, а также сведений об изменении этих данных	9822	-	-
иные штрафные санкции	9829	-	-
штрафы (пени) за неоплату или несвоевременную оплату медицинской помощи, оказанной медицинской организацией по договору на оказание и оплату медицинской помощи по обязательному медицинскому страхованию	9830	-	-
другие расходы по операциям обязательного медицинского страхования	9840	-	-
в том числе:			
	9841	-	-

Руководитель Варфоломеева Галина Дионисьевна
(подпись) _____
(расшифровка подписи)

Аммосова Нюргустана
Гаврильевна
(расшифровка подписи)



"25" Марта 2016 г.

ОТЧЕТ СТРАХОВОЙ МЕДИЦИНСКОЙ ОРГАНИЗАЦИИ О ЦЕЛЕВОМ ИСПОЛЬЗОВАНИИ СРЕДСТВ ОБЯЗАТЕЛЬНОГО МЕДИЦИНСКОГО СТРАХОВАНИЯ

за 2015 г.


		КОДЫ	
Форма № 6-омс по ОКУД		0710006	
Дата (год, месяц, число)	2015	12	31
Страховая медицинская организация <u>Акционерное общество "Государственная страховая медицинская компания "Сахамедстрах"</u>	по ОКПО	36976082	
Основной государственный регистрационный номер	по ЕГРЮЛ	1021401046787	
Регистрационный номер страховщика	по ЕГРССД	2873	
Идентификационный номер налогоплательщика	ИНН	1435079008	
Вид экономической деятельности <u>Страхование</u>	по ОКВЭД	66	
Организационно-правовая форма / форма собственности <u>Непубличное акционерное общество</u> / <u>Иная смешанная российская обществу</u>	по ОКОПФ / ОКФС	1 22 67	49
Единица измерения: тыс. руб. / млн. руб. (ненужное зачеркнуть)	по ОКЕИ	384	

Наименование показателя	Код строки	За 2015 г.	За 2014 г.
1	2	3	4
Остаток целевых средств на начало отчетного года	1000	-	-
Поступило			
Средства, поступившие от территориального фонда на финансовое обеспечение обязательного медицинского страхования в соответствии с договором о финансовом обеспечении обязательного медицинского страхования	2100	20 593 810	15 498 412
Средства, поступившие из медицинских организаций в результате применения к ним санкций за нарушения, выявленные при проведении контроля объемов, сроков, качества и условий предоставления медицинской помощи	2200	669 252	1 011 863
в том числе:			
в результате проведения медико-экономического контроля	2210	493 877	880 502
в результате проведения экспертизы качества медицинской помощи	2220	94 611	62 753
в результате проведения медико-экономической экспертизы	2230	79 491	67 718
в результате уплаты медицинской организацией штрафов за неоказание, несвоевременное оказание или оказание медицинской помощи ненадлежащего качества	2240	1 273	890
Средства, поступившие от юридических или физических лиц, причинивших вред здоровью застрахованных лиц	2300	110	193
Прочие поступления целевых средств	2400	-	-
Всего поступило целевых средств	2000	21 263 172	16 510 468

Наименование показателя	Код строки	За 2015 г.	За 2014 г.
1	2	3	4
Использовано			
Оплата медицинской помощи, оказанной застрахованным лицам (общая сумма средств на оплату медицинской помощи по счетам медицинских организаций, предъявленным к оплате в соответствии с договорами на оказание и оплату медицинской помощи по обязательному медицинскому страхованию)	3100	(18 728 724)	(16 467 527)
Направлено в доход страховой медицинской организации	3200	(52 867)	(39 578)
в том числе:			
из средств, поступивших из медицинских организаций в результате применения к ним санкций за нарушения, выявленные при проведении контроля объемов, сроков, качества и условий предоставления медицинской помощи	3210	(52 867)	(39 578)
в том числе:			
в результате проведения экспертизы качества медицинской помощи	3211	(28 384)	(18 826)
в результате проведения медико-экономической экспертизы	3212	(23 847)	(20 307)
в результате уплаты медицинской организацией штрафов за неоказание, несвоевременное оказание или оказание медицинской помощи ненадлежащего качества	3213	(636)	(445)
средства, поступившие от юридических или физических лиц, причинивших вред здоровью застрахованных лиц, сверх сумм, затраченных на оплату медицинской помощи	3220	-	-
Прочее использование целевых средств	3300	-	-
Всего использовано целевых средств	3800	(18 781 591)	(16 507 105)
Возврат целевых средств источнику финансирования	3900	(2 422 304)	(3 363)
Остаток целевых средств на конец отчетного периода (отчетного года)	4000	59 277	-


Наименование показателя	Код строки	За 2015 г.	За 2014 г.
1	2	3	4
СПРАВОЧНО:			
Поступления (доходы) в виде средств, предназначенных на расходы на ведение дела по обязательному медицинскому страхованию	5100	258 497	243 532
Вознаграждения за выполнение условий, предусмотренных договором о финансовом обеспечении обязательного медицинского страхования	5200	4 903	9 820
Поступления (доходы) в виде средств, образовавшихся в результате экономии рассчитанного для страховой медицинской организации годового объема средств	5300	-	1 497
Расходы на ведение дела по обязательному медицинскому страхованию	5400	215 882	205 746
Штрафы (пени) за невыполнение (ненадлежащее выполнение) условий договора о финансовом обеспечении обязательного медицинского страхования	5500	-	-
в том числе:			
за использование целевых средств не по целевому назначению	5510	-	-
за нарушение сроков предоставления данных о застрахованных лицах, а также сведений об изменении этих данных	5520	-	-
иные штрафные санкции	5590	-	-
Штрафы (пени) за неоплату или несвоевременную оплату медицинской помощи, оказанной медицинской организацией по договору на оказание и оплату медицинской помощи по обязательному медицинскому страхованию	5600	-	-
Авансы, выданные медицинским организациям на оплату медицинской помощи (сумма дебиторской задолженности медицинских организаций на конец отчетного периода)	6000	59 277	-

Руководитель



(подпись)

"25" Марта 2016 г.



Варфоломеева Галина
Дионисиевна
(расшифровка подписи)
Главный
бухгалтер


(подпись)
Аммосова Нюргустана
Гаврильевна
(расшифровка подписи)